

# WORKBOOK RACE



FALL WINTER  
2024-2025



# SZANOWNI PAŃSTWO

Zapraszamy do zapoznania się z ofertą ROSSIGNOL RACE 2024/25 na sprzęt i akcesoria marki ROSSIGNOL, DYNASTAR, LANGE, KERMA i POC. Nasza oferta skierowana jest do klubów, zawodników i szkół narciarskich, które nastawione są na szkolenia sportowe i tym samym wymagają najlepszego sprzętu dla użytkowników.

## OFERTA, CENY RACE, ZAMÓWIENIA RACE

W załączonej ofercie znajdują Państwo:

- Produkty z linii RACE, przeznaczone do sportu wyczynowego we wszystkich kategoriach wiekowych. Oferta zawiera specyfikację techniczną i opis produktów RACE.
- Ceny produktów z linii RACE skalkulowane są na poziomie sugerowanej ceny detalicznej, pomniejszonej o 20%. Cennik RACE dostępny jest na stronie [www.pmsport.pl](http://www.pmsport.pl) w zakładce RACE, hasło „hero”.

## REALIZACJA ZAKUPÓW Z OFERTY RACE, CENY , OFERTY DODATKOWE, PROMOCJE:

Zamówienie składane przez KLUBY, TRENERÓW, RODZICÓW lub ZAWODNIKÓW na produkty RACE do dnia 15.03.2024 r. czyli tzw. PREORDER będzie realizowane z rabatem 10 % od cen RACE.



Zawodnik, który złoży w terminie tj. do 15.03.2024 r. zamówienie RACE PREORDER, przy zakupie zamówionych produktów otrzymuje RACE VOUCHER, ważny na produkty ROSSIGNOL, LANGE, DYNASTAR, POC. RACE VOUCHER może być zrealizowany w wybranych sklepach, obsługujących program RACE. Wartości RACE VOUCHERÓW: zakupy z zam. RACE PREORDER o wartości min. 2500 zł - Voucher 200 zł, o wartości min. 4000 zł - 400 zł. RACE VOUCHER może być zrealizowany na zakupy produktów spoza zamówienia RACE PREORDER. Szczegółowe zasady promocji dostępne w sklepach, obsługujących program RACE i na stronie [www.pmsport.pl](http://www.pmsport.pl)

## SKŁADANIE I REALIZACJA ZAMÓWIEŃ RACE

RACE Voucher wydawany jest wyłącznie, przy zakupie produktów zamówionych do 15.03.2024 r. w RACE PREORDER

• Obsługą zamówień RACE będą zajmowały się sklepy partnerskie, których lista wraz z osobami kontaktowymi dostępna będzie na stronie [www.pmsport.pl](http://www.pmsport.pl) w zakładce RACE, hasło „hero”.

• Formularze zamówień RACE dostępne będą na stronie [www.pmsport.pl](http://www.pmsport.pl) w zakładce RACE, hasło „hero”.  
Warunkiem realizacji zamówienia RACE jest przesłanie go do dnia 15.03.2024 r. na adres mailowy osoby odpowiedzialnej za obsługę programu RACE w PM SPORT (dane w ofercie RACE) lub na adres mailowy sklepu partnerskiego.

## OFERTY SPECJALNE, PROMOCJE, OFERTY DLA KLUBÓW

Przy IMIENNYM zamówieniu dwóch par nart i więcej dla JEDNEGO zawodnika istnieje możliwość zakupu butów narciarskich z rabatem 25 % od ceny RACE. Promocja będzie honorowana na podstawie imiennej listy zawodników przedstawionej w terminie składania zamówień przedsezonowych.

• WARUNKI WSPÓŁPRACY Z KLUBAMI NARCIARSKIMI:

Kluby zainteresowane nawiązaniem szerszej, partnerskiej współpracy prosimy o kontakt. Oferta dla Klubów przewiduje konkretne wsparcie klubu i zawodników indywidualnie ustalane z zarządem Klubu.

• OFERTA DLA TRENERÓW I INSTRUKTORÓW SITN:

Zamówienia imienne „Preorder” składane do 15.03.2024 r. przez trenerów grup sportowych, prowadzących szkolenie w ramach klubu oraz zamówienia aktywnych instruktorów, zatrudnionych w licencjonowanych szkołach narciarskich SITN będą realizowane w cenach RACE z dodatkowym rabatem 25 %. Warunkiem skorzystania z oferty jest złożenie zamówienia do 15.03.2024 r. oraz pozytywna weryfikacja, poświadczenie przez Klub lub przez licencjonowaną szkołę narciarską zrzeszoną w SITN.

## TERMINY, ZAMÓWIENIA

TERMIN SKŁADANIA ZAMÓWIEŃ PRZEDSEZONOWYCH UPŁYWA W DNIU 15.03.2024 r.

Zamówienia złożone po 15.03.2024 r. i w trakcie sezonu 2024/2025 będą realizowane w cenach RACE, aż do wyczerpania zapasów

OSOBY ODPOWIEDZIALNE ZA OBSŁUGĘ PROGRAMU ROSSIGNOL RACING 2024/25

**ROSSIGNOL, DYNASTAR, LANGE, POC**  
**Race Manager**

Katarzyna WĄSEK  
[k.wasek@pmsport.com.pl](mailto:k.wasek@pmsport.com.pl)  
kom. 606 280 487



## FILOZOFIA DZIAŁU RACE

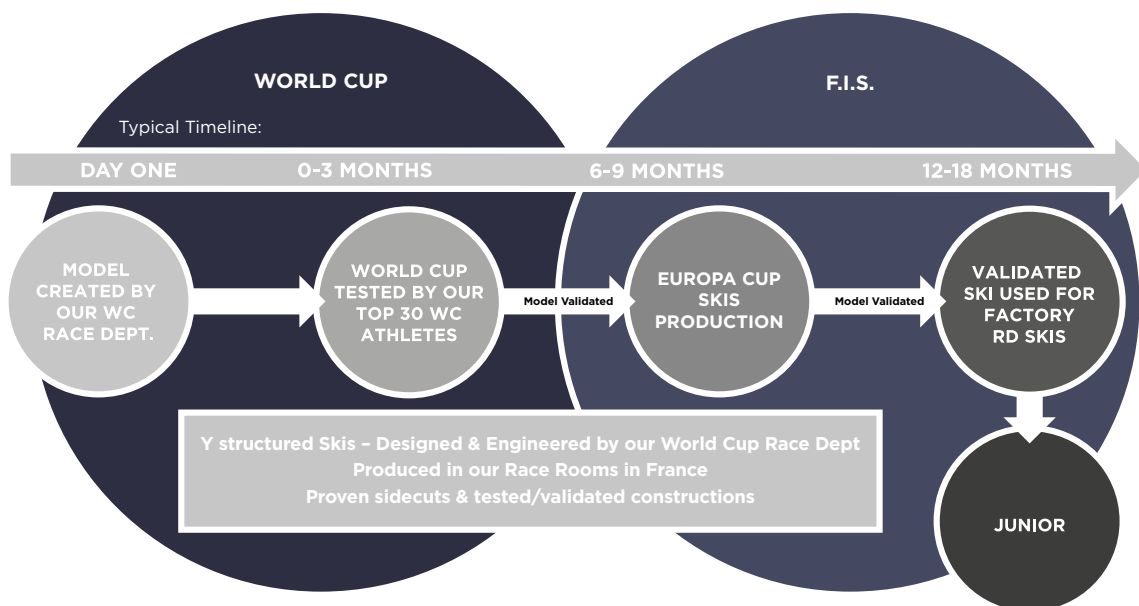
### SUKCES NIE JEST TYLKO WYNIKIEM; TO CIĄGŁY PROCES.

Przedstawiamy naszą nową koncepcję WC +1. Proces, który przynosi możliwość i dostęp do prawdziwej sprawdzonej konstrukcji WC i wydajność dla wszystkich fisowych i juniorskich poziomów.

Od roku do 18 miesięcy dany model jest sprawdzany na poziomie Pucharu Świata, Rossignol zapewnia wszystkim tę samą najwyższą jakość na poziomie FIS.

Pomyśl o tym jak o Formule 1. Tor Pucharu Świata jest jak nasze stanowisko do prototypowania i testowania. To eksperyment metodą prób i błędów. Nasz wykwalifikowany świat zawodników z Pucharu Świata i technicy spędzają czas na testowaniu i rozwijaniu, eliminując produkty, zostawiając te, które zapewnią największą przewagę nad konkurencyjną. Kiedy dany model jest powszechnie przyjęty w Pucharze Świata i Pucharze Europy, jest też gotowy do ścigania się i dostępny dla Ciebie.

Poszukiwanie najszybszego to наша stała praca. Nawet na poziomie Pucharu Świata konstrukcja nie jest konieczna do zmiany co roku. Jeżeli jakaś zmiana następuje to czasem wystarczy lekka modyfikacja układu lub zmiana konstrukcji rdzenia, ale bywa, że jest to dramatyczna zmiana jak zupełnie nowe taliowanie. Czasami konkretny model będzie najszybszy przez wiele lat, zanim zostanie prześcignięty przez nowy model. Ale decyzję zawsze podejmuje się pod wpływem czasu, a najszybszy zawsze wygrywa.



# PRODUKOWANE WE FRANCJI

Ostatnie duże inwestycje w naszą produkcję racingu pozwalają nam być bardziej reaktywnymi podczas poprawiania spójność i jakość produktu. To co jest najbardziej ekscytujące, to ponownie otworzyliśmy i wyposażyliśmy nasz drugi warsztat działu RACE w Sallanches, Francja. Pozwala nam to zwiększyć zdolności produkcyjne, aby budować lepsze narty racingowe. Każda narta FIS dla dorosłych jest produkowana we Francji, na dedykowanych liniach produkcyjnych Race Room.

# PRODUKT, CZŁOWIEK, PROCES

W ciągu ostatnich 18 miesięcy wszystkie obiekty Rossignol Race zostały wyposażone w najnowocześniejsze maszyny, wykwalifikowany personel i lepsze procesy. Każda linia produkcyjna race wykorzystuje te same maszyny i procesy, zapewniając maksymalny poziom doskonałości. Wyrównanie wszystkich naszych produkcji pozwala nam stale się uczyć, doskonalić i reagować natychmiast.

Ten nowy poziom zaangażowania pozwala firmie Rossignol zapewnić najszybszy i najbardziej aktualny produkt racingowy na każdym poziomie.



# INWESTYCJA W JAKOŚĆ

## DLACZEGO JAKOŚĆ GOTOWEGO PRODUKTU JEST TAK WAŻNA?

Ponieważ każdego dnia ciężko pracujesz, aby być najszybszym zawodnikiem na stoku. Twoje narty powinny być idealne aby pomóc Ci stanąć na podium.

## WYSOKIE STANDARDY TO NASZE MOTTO

Tak wdrożyliśmy do każdego z naszych warsztatów racing zupełnie nowe narzędzia i procesy zapewniające poziom Pucharu Świata w wykończeniu każdej narty, którą budujemy:

### Nowe maszyny wykańczające Wintersteiger Jupiter.

- Najbardziej dokładne i czyste wykończenie WC dostępne na rynku
- Precyzyjne kąty
- Płaskie wykończenie podstawy
- Wzór szlifowania WC #C1S

### Nowy laserowy robot do pomiaru kątów

- Weryfikuje dokładne kąty krawędzi i podstawy (0,5°/3°)
- Sprawdza płaskość podstawy i głębokość szlifowania
- Możliwość pomiaru 10 razy mniejszego od grubości włosów człowieka
- Podczas produkcji odbywają się ciągłe kontrole

### Dodatkowe maszyny i procesy

- Nowe maszyny CNC do ścian bocznych
- Nowa, precyzyjna końcówka i dziub narty
- Nowe uchwyty do montażu płyt
- Nowa aplikacja do smarowania
- Wiele kontroli procesu jakości na każdym etapie.

# RACE EXPERT

## HERO ATHLETE



NEW

### HERO ATHLETE FIS SL FACTORY 165 (R22)

		RANAL01
PX 18 WC ROCKERACE HOT RED	FCLBP02	RRNAL02
SPX 15 ROCKERACE HOT RED	FCLBS02	RRNAL01
SPX 12 ROCKERACE GW HOT RED	FCLBS04	RRNAL03

Taliowanie	Promień	Długość	Waga
119-67-102	13m	165	4,3

Nowe taliowanie : Y97

FACE LIFT

### HERO ATHLETE FIS SL FACTORY 157 (R22)

		RANAK01
SPX 15 ROCKERACE HOT RED	FCLBS02	RRNAK02
SPX 12 ROCKERACE GW HOT RED	FCLBS04	RRNAK01

Taliowanie	Promień	Długość	Waga
112-66-102	12m	157	4,1

Nowe taliowanie : Y93

FACE LIFT

### HERO ATHLETE SL 150 (R22)

		RANA101
SPX 12 ROCKERACE GW HOT RED	FCLBS04	RRNA101

Taliowanie	Promień	Długość	Waga
115-66-101	11m	150	4



NEW

### HERO ATHLETE FIS GS FACTORY 193 (R22)

		RANGM01
PX 18 WC ROCKERACE HOT RED	FCLBP02	RRNGM01
SPX 15 ROCKERACE HOT RED	FCLBS02	RRNGM02

Taliowanie	Promień	Długość	Waga
100-65-82	30m	193	4,6

Nowe taliowanie : Y41 new construction

FACE LIFT

### HERO ATHLETE FIS GS FACTORY 188 (R22)

		RANGL01
SPX 15 ROCKERACE HOT RED	FCLBS02	RRNGL02
SPX 12 ROCKERACE GW HOT RED	FCLBS04	RRNGL01

Taliowanie	Promień	Długość	Waga
101-65-81	27m	188	4,4

Nowe taliowanie : Y49

FACE LIFT

### HERO ATHLETE GS 185 (R22)

		RANGB01
SPX 15 ROCKERACE HOT RED	FCLBS02	RRNGB01
SPX 12 ROCKERACE GW HOT RED	FCLBS04	RRNGB02

Taliowanie	Promień	Długość	Waga
102-65-84	27m	185	4,4

FACE LIFT

### HERO ATHLETE GS 170-182 (R22)

		RANDP01
SPX 15 ROCKERACE HOT RED	FCLBS02	RRNDP01
SPX 12 ROCKERACE GW HOT RED	FCLBS04	RRNDP02

Taliowanie	Promień	Długość	Waga
104-65-87	20 m	170	3,9
102-65-85	23 m	175	4
103-65-85	25 m	182	4,2

## SPEED SKIS DH &amp; SG (R22 PŁYTA)

KOD	MODEL	Promień					
		28m	34m	>40m	>45m	>50m	
		SIZE					
		186	196	203*	209**	212	218
<b>RALY1DH</b>	HERO ATHLETE FIS DH HARD EUROPA CUP						•
<b>RALY2DH</b>	HERO ATHLETE FIS DH MEDIUM EUROPA CUP						•
<b>RALY1SG</b>	HERO ATHLETE FIS SG EUROPA CUP				•	•	
<b>RALSA01</b>	HERO ATHLETE FIS SG FACTORY R22**			•			
<b>RRLSA01</b>	HERO ATHLETE FIS SG FACTORY R22 PX 18 WC ROCKERACE HOT RED			•			
<b>RALSB01</b>	HERO ATHLETE SG FACTORY R22	•	•				
<b>RRLSB01</b>	HERO ATHLETE SG FACTORY R22 SPX 15 ROCKERACE HOT RED	•	•				

\*Zatwierdzone przez SG 203 „U16” i „FIS damskie” - \*\* dla kobiet i lżejszych mężczyzn. **More info on: <http://www.fis-ski.com>**

REF	NAZWA	SYSTEM	DLUGOŚĆ (CM)	TALIOWANIE (CM)	PROMIEN (M)	WAGA (KG/PAIR W/O WIAZANIA)	GŁÓWNA TECHNOLOGIA	TECHNOLOGIA	RDZEŃ	REINFORCEMENT	KONSTRUKCJA	BASE QUALITY	ROCKER	TALIOWANIE	TOPSHEET
<b>RACE EXPERT</b>															
<b>RANAL01</b>	HERO ATHLETE FIS SL FACTORY 165	R22	165	121-67-104	13	4,3	LCT	LCT SLALOM TIP PROTECTION	POPLAR & BEECH WOOD CORE	FULL TITANAL LAYER	RECTANGULAR FULL SIDEWALL	SINTERED UHD	FULL CAMBER	FIS APPROVED	-
<b>RANAK01</b>	HERO ATHLETE FIS SL FACTORY 157	R22	157	112-66-102	12	4,1	LCT	LCT TECHNOLOGY SLALOM TIP PROTECTION	BEECH PEFC WOOD CORE	FULL TITANAL LAYER	RECTANGULAR FULL SIDEWALL	SINTERED UHD	FULL CAMBER	FIS APPROVED	-
<b>RANA101</b>	HERO ATHLETE SL 150	R22	150	115-66-101	11	4	LCT	LCT TECHNOLOGY SLALOM TIP PROTECTION	BEECH PEFC WOOD CORE	FULL TITANAL LAYER	RECTANGULAR FULL SIDEWALL	SINTERED UHD	FULL CAMBER	OVERSIZED	-
<b>RANGM01</b>	HERO ATHLETE FIS GS FACTORY 193	R22	193	103-65-84	30	4,6	LCT	LCT TECHNOLOGY CASCADE TIP TECHNOLOGY	BEECH PEFC WOOD CORE	FULL TITANAL LAYER	RECTANGULAR FULL SIDEWALL	SINTERED UHD	FULL CAMBER	FIS APPROVED	-
<b>RANGL01</b>	HERO ATHLETE FIS GS FACTORY 188	R22	188	101-65-81	30	4,4	LCT	LCT TECHNOLOGY CASCADE TIP TECHNOLOGY	ASH WOOD CORE	FULL TITANAL LAYER	RECTANGULAR FULL SIDEWALL	SINTERED UHD	FULL CAMBER	FIS APPROVED	-
<b>RANDP01</b>	HERO ATHLETE GS 170-182	R22	170 175 182	104-65-87 102-65-85 103-65-85	20 23 25	3,9 4 4,2	LCT	LCT TECHNOLOGY	BEECH PEFC WOOD CORE	FULL TITANAL LAYER	RECTANGULAR FULL SIDEWALL	SINTERED UHD	FULL CAMBER	OVERSIZED	-
<b>RANGB01</b>	HERO ATHLETE GS 185	R22	185	102-65-84	27	4,4	LCT	CASCADE TIP TECHNOLOGY	ASH WOOD CORE (185)	FULL TITANAL LAYER	RECTANGULAR FULL SIDEWALL	SINTERED UHD	FULL CAMBER	OVERSIZED	-
<b>RACE EXPERT JUNIOR</b>															
<b>RANAFO1</b>	HERO ATHLETE SL PRO 128-149 R21 PRO	R21 PRO	128 135 142 149	112-65-98 113-65-99 114-65-99 115-65-100	8 9 10 11	3 3,2 3,4 3,6		SLALOM TIP PROTECTOR	ROBUSTA POPLAR WOOD CORE	TITANAL BEAM FIBERGLASS	RECTANGULAR FULL SIDEWALL	SINTERED HD	FULL CAMBER	OVERSIZED	-
<b>RANDR01</b>	HERO ATHLETE GS PRO 126-171 R21 PRO	R21 PRO	126 134 143 150 158 164 171	107-65-87 (164)	13 14 15 16 17 18 19	2,1 2,3 2,5 2,7 2,9 3,1 3,3	CASCADE TIP TECHNOLOGY	CASCADE TIP TECHNOLOGY	ROBUSTA POPLAR WOOD CORE	TITANAL BEAM (143/150/158/164/171) FIBERGLASS	RECTANGULAR FULL SIDEWALL	SINTERED HD	FULL CAMBER	OVERSIZED	-
<b>RANAV01</b>	HERO ATHLETE MULTIEVENT 127-148 OPEN	OPEN	127 134 141 148	111-65-97 112-65-97 113-65-98 114-65-99	8 9 10 11	2,6 2,8 3 3,2		TIP PROTECTOR	ROBUSTA POPLAR WOOD CORE	TITANAL BEAM FIBERGLASS	RECTANGULAR FULL SIDEWALL	SINTERED HD	FULL CAMBER	OVERSIZED	-
<b>RACE PERFORMANCE</b>															
<b>RANPH01</b>	HERO ELITE ST TI	KONECT	157 162 167 172	123-68-104	11 12 13 14	3,3 3,4 3,5 3,6	LCT	V PROFILE	BEECH PEFC WOOD CORE	FULL TITANAL LAYER	RECTANGULAR FULL SIDEWALL	SINTERED HD	TIP ROCKER	OVERSIZED	HARDTOP
<b>RANPL01</b>	HERO ELITE LT TI	KONECT	167 172 177 182	121-71-101	15 16 18 19	3,5 3,6 3,7 3,8	LCT	V PROFILE	BEECH PEFC WOOD CORE	FULL TITANAL LAYER	RECTANGULAR FULL SIDEWALL	SINTERED HD	TIP ROCKER	OVERSIZED	HARDTOP
<b>MASTER</b>															
<b>RANHE01</b>	HERO MASTER LT	R22	169 173 179 183	115-70-98 115-70-98 115-70-97 115-71-96	15 17 19 21	4,3 4,4 4,6 4,7	LCT	LCT TECHNOLOGY CASCADE TIP TECHNOLOGY	ASH WOOD CORE	FULL TITANAL LAYER	RECTANGULAR FULL SIDEWALL	SINTERED UHD	FULL CAMBER	OVERSIZED	-
<b>RANHG01</b>	HERO MASTER ST	R22	150 156 165 170	115-66-101 116-66-102 118-67-104	11 12 13 13	3,4 3,5 3,6	LCT	LCT TECHNOLOGY	ASH WOOD CORE (165) BEECH PEFC WOOD CORE	FULL TITANAL LAYER	RECTANGULAR FULL SIDEWALL	SINTERED UHD	FULL CAMBER	OVERSIZED	-

# RACE EXPERT JUNIOR

## HERO ATHLETE



FACE LIFT

### HERO ATHLETE SL PRO 128-149 (R21 PRO)

		RANAF01	Taliowanie	Promień	Długość	Waga
SPX 11 GW B73 HOT RED	FCNAS16	RRNAF04	112-65-98	8 m	128	3
NX 10 GW B73 BLACK HOT RED	FCLAN03	RRNAF01	113-65-99	9 m	135	3,2
NX 7 GW B73 BLACK HOT RED	FCLAN05	RRNAF02	114-65-99	10 m	142	3,4
NX 7 GW RTL B83 BLACK	FCJR007	RRNAF03	115-65-100	11 m	149	3,6



FACE LIFT

### HERO ATHLETE GS PRO 126-171 (R21 PRO)

		RANDR01	Taliowanie	Promień	Długość	Waga
SPX 11 GW B73 HOT RED	FCNAS16	RRNDR05	102-66-80	13 m	126	2,1
SPX 12 GW B80 HOT RED	FCLAS06	RRNDR01	103-66-82	14 m	134	2,3
NX 10 GW B73 BLACK HOT RED	FCLAN03	RRNDR02	104-65-84	15 m	143	2,5
NX 7 GW B73 BLACK HOT RED	FCLAN05	RRNDR03	104-65-85	16 m	150	2,7
NX 7 GW RTL B83 BLACK	FCJR007	RRNDR04	106-65-87	17 m	158	2,9
			107-65-87	18 m	164	3,1
			107-65-88	19 m	171	3,3



FACE LIFT

### HERO ATHLETE MULTIEVENT 127-148 (OPEN)

		RANAV01	Taliowanie	Promień	Długość	Waga
NX 7 GW LIFTER B73 BLACK HOT RED	FCLAN04	RRNAV01	111-65-97	8 m	127	2,6
NX 7 GW RTL B83 BLACK	FCJR007	RRNAV02	112-65-97	9 m	134	2,8
			113-65-98	10 m	141	3
			114-65-99	11 m	148	3,2

# MOGULS

## HERO ATHLETE



FACE LIFT

### HERO ATHLETE MOGUL ACCELERERE FACTORY (OPEN)

		RANMG01	Taliowanie	Promień	Długość	Waga
			92-63-81	23 m	166	2,8
			92-63-81	26 m	172	3



FACE LIFT

### HERO MOGUL ACCELERERE (OPEN)

		RANDR02	Taliowanie	Promień	Długość	Waga
			106-65-87	17 m	158	2,5
			107-65-87	18 m	165	2,7
			107-65-88	19 m	171	2,9

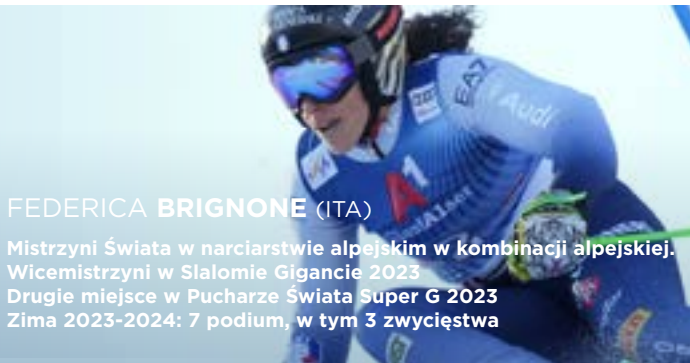


## WYNIKI

## PUCHAR ŚWIATA

## 40 PODIUM

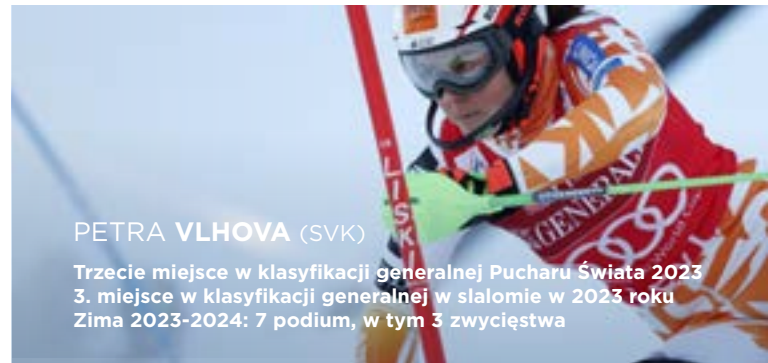
W tym 8 zwycięstw



## MISTRZOSTWA ŚWIATA

## 7 MEDALI

W tym 2 złote ( +8 medali w drużynie )



# HERO ELITE

CALLING ALL HEROES



# RACE PERFORMANCE

## HERO ELITE



FACE LIFT

**HERO ELITE ST TI (KONECT)**


		RANPH01	Taliowanie	Promień	Długość	Waga
SPX 14 KONECT GW B80 BLACK HOT RED	FCLCS02	<b>RRNPH02</b>	123-68-104	11 m	157	3,7
			123-68-104	12 m	162	3,8
NX 12 KONECT GW B80 BLACK HOT RED	FCLCN03	<b>RRNPH01</b>	123-68-104	13 m	157	3,9
			123-68-104	14 m	172	4



FACE LIFT

**HERO ELITE LT TI (KONECT)**

		RANPL01	Taliowanie	Promień	Długość	Waga
SPX 14 KONECT GW B80 BLACK HOT RED	FCLCS02	<b>RRNPL02</b>	121-71-101	15 m	167	4,4
			121-71-101	16 m	172	4,5
NX 12 KONECT GW B80 BLACK HOT RED	FCLCN03	<b>RRNPL01</b>	121-71-101	18 m	177	4,6
			121-71-101	19 m	182	4,7



LCT

Doskonała stabilność i pełna precyzja w skręcie



V-PROFILE

Dynamiczny flex i poprawa przyczepności

**ECO-CONCEPTION**

ZILEONA ENERGIA



ISO 14001



PRODUKCYJA W EUROPIE



DREWNIANY RDZEN



MATERIAŁY Z RECYKLINGU



TRANSPORT



# USTAWIENIE NART & KĄCIK TUNINGOWY

## USTAWIENIA KRAWĘDZI

### Z działu FACTORY RACE

Krawędź podstawy

- **SL** = 0,5°
- **GS** = 0,75°
- **SG** = 1,2°
- **DH** = 1,4°
- **Junior race** = 0,5°

Krawędź boczna: 87° (3°)

Side Wall Bumper pulled back at 7°

Top Sheet Chamfer: 4°

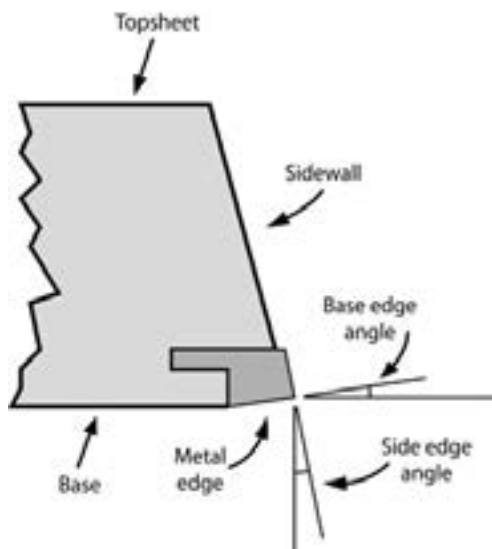
### Zalecane kąty

Podstawa krawędzi

- **SL** = 0,5°
- **GS** = 0,75°
- **Junior race** = 0,5°

Krawędź boczna

- **SL, GS, Speed, Junior** = 87° (3°)




## PODSTAWOWE USTAWIENIA KRAWĘDZI

### Z działu FACTORY RACE

Wykończone na maszynie Winterstieger Jupiter

### Zalecane kąty

- **SL, GS, Junior**
  - Techniczne ostrzenie Pucharu Świata C1S
  - Najszybsze przyspieszenie
  - Optymalna prędkość maksymalna w każdych warunkach śniegowych
- **SG & DH**
  - Szybki grind Pucharu Świata ML3D
  - Wysoka prędkość maksymalna z dużym przyspieszeniem
  - Pomiar laserowy



# HERO MASTER

CALLING ALL HEROES



# RACE PERFORMANCE

## HERO MASTER



## FACE LIFT

## HERO MASTER LT (R22)


		RANHE01	Taliowanie	Promień	Długość	Waga
SPX 15 ROCKERACE BLACK MASTER	FCNBS02	RRNHE01	115-70-98	15 m	169	4,3
SPX 14 ROCKERACE GW BLACK RED	FCMBS02	RRNHE02	115-70-98	17 m	173	4,4
SPX 12 RACE METRIX GW B80 BLACK HOT RED	FCLRS06	RRNHE03	115-70-97	19 m	179	4,6
			115-71-96	21 m	183	4,7



## FACE LIFT

## HERO MASTER ST (R22)

		RANHG01	Taliowanie	Promień	Długość	Waga
SPX 15 ROCKERACE BLACK MASTER	FCNBS02	RRNHG01	115-66-101	11 m	150	4
SPX 14 ROCKERACE GW BLACK RED	FCMBS02	RRNHG02	116-66-102	12 m	156	4,1
SPX 12 RACE METRIX GW B80 BLACK HOT RED	FCLRS06	RRNHG03	118-67-104	13 m	165	4,2
			118-67-104	14 m	170	4,3



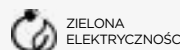
LCT

Doskonała stabilność  
i pełna precyzja w  
skręcie

METRIX  
PROFILE

Dynamiczny flex i  
poprawa przyczepności

## ECO-CONCEPTION

ZIELONA  
ELEKTRYCZNOŚĆ

ISO 14001

WYPRODUKOWANE  
W EUROPIEMATERIAŁY Z  
RECYKLINGU

TRANSPORT

# WIĄZANIA

## RACE



**PX 18 WC ROCKERACE**

**FCLBP02**

Hot Red



**SPX 15 ROCKERACE**

**FCLBS02**

Hot Red



**SPX 15 ROCKERACE**

**FCNBS02**

Black Master



**SPX 14 ROCKERACE GW**

**FCMBS02**

Black Red



**SPX 12 ROCKERACE GW**

**FCLBS04**

Hot Red

# WIĄZANIA

## RACE JUNIOR



**SPX 12 GW B80**

**FCLAS06**

Hot Red



**SPX 11 GW B73**

**FCNAS16**

Hot Red



**NX 10 GW B73**

**FCLAN03**

Black Hot Red



**NX 7 GW LIFTER B73**

**FCLAN04**

Black Hot Red



**NX 7 GW B73**

**FCLAN05**

Black Hot Red





# PŁYTY RACING

## PRZENOSZENIE ENERGII

### R22 WC

Płyta R22 została opracowana na potrzeby naszych zawodników Pucharu Świata.

- Podeszwy butów: 264-352 mm
- Kompatybilne wiązania: PX18, SPX 15, SPX 14, ROCKERACE SPX 12
- Jednoczęściowa płyta
- Metalowe wstawki
- Metalowa ścianka boczna zapewniająca lepszy chwyt
- Waga: 395 gr (pół pary)



### R21 PRO

R21 Pro to opracowana młodsza wersja R22 dla młodych Mistrzów.

- Podeszwy butów: 241-317 mm
- Kompatybilne wiązania: SPX 10 GW, NX 10 GW, NX 7 GW
- Dwczęściowa płyta
- Wkładki kompozytowe
- Waga: 190 gr (pół pary)



### ZALETY

- Regularna elastyczność
- Lekka
- Liftery dla lepszego kąta
- Lepszy chwyt

### ZALETY

- Regularna elastyczność
- Lekka
- Liftery dla lepszego kąta

KOD	NAME	COLOUR	Z	SKIER WAGA		TOE PIECE		HEEL PIECE			BINDING WAGA 1/2 PAIR +/- 15g	COMPATIBLE BOOTS SOLE TYPES				LENGTH ADJUSTMENT	HEIGHT		INCLUDED PARTS
				KG	LBS	TYPE	AFD TYPE	TYPE	BASE	BRAKE / SKI WAIST		ISO 5355 "A"	ISO 5355 "C"	GRIP WALK	PN INSERTS		TOE	HEEL	
<b>RACE</b>																	<b>WITH R22 PLATES</b>		
<b>FCLBP02</b>	PX 18 WC ROCKERACE	Hot Red	10-18	≥79kg	≥175lbs	Race	Race AFD	PX WC ALU	Rockerace	< 80 mm	1635 g	•				20 mm	27,6 mm	31,2 mm	Lifters
<b>FCLBS02</b>	SPX 15 ROCKERACE	Hot Red	7-15	≥58kg	≥126lbs	Race	Race AFD	SPX Micro	Rockerace	< 80 mm	1295 g	•				20 mm	27,6 mm	31,2 mm	
<b>FCNBS02</b>	SPX 15 ROCKERACE	Black Master	7-15	≥58kg	≥126lbs	Race	Race AFD	SPX Micro	Rockerace	< 80 mm	1295 g	•				20 mm	27,6 mm	31,2 mm	
<b>FCMBS02</b>	SPX 14 ROCKERACE GW	Black Red	5-14	≥42kg	≥92lbs	Full Action	Full Action GW AFD	SPX Micro	Rockerace	< 80 mm	1130 g	•	•			20 mm	30,5 mm	31,2 mm	
<b>FCLBS04</b>	SPX 12 ROCKERACE GW	Hot Red	3,5-12	≥31kg	≥67lbs	Full Action	Full Action GW AFD	SPX Micro	Rockerace	< 80 mm	1130g	•	•			20 mm	30,5 mm	31,2 mm	
<b>JUNIOR A LA CARTE</b>																			
<b>FCLAS06</b>	SPX 12 GW	Hot Red	3,5-12	≥31kg	≥67lbs	Full Action	Full Action GW AFD	SPX	3P	< 80 mm	1110 g	•	•			45 mm	16,5 mm	19,5 mm	
<b>FCNAS16</b>	SPX 11 GW	Hot Red	3,5-12	≥31kg	≥67lbs	FDC	Full Action GW AFD	SPX	2P	< 73 mm	900 g	•	•			24 mm	14 mm	16 mm	
<b>FCLAN03</b>	NX 10 GW	Black Hot Red	3-10	≥26kg	≥57lbs	FDC	FDC GW AFD	NX	2P	< 73 mm	795 g	•	•			24 mm	14 mm	16 mm	
<b>FCLAN04</b>	NX 7 GW Lifter	Black Hot Red	2-7	22-78kg	48-174lbs	FDC	FDC GW AFD	NX	2P	< 73 mm	880 g	•	Spare part	•	Spare part	24 mm	20 mm	26 mm	Adult G1 Screw Kit
<b>FCLAN05</b>	NX 7 GW	Black Hot Red	2-7	22-78kg	48-174lbs	FDC	FDC GW AFD	NX	2P	< 73 mm	765 g	•	Spare part	•	Spare part	24 mm	10 mm	16 mm	Adult G1 Screw Kit

# HERO

CALLING ALL HEROES



## NOWY KSZTAŁT

97 mm szerokość:

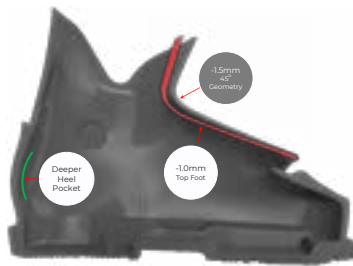
- Wewnętrzny botek znajduje się bliżej stopy na podbiciu.

Kąt jest bliski 45°, cofając się o 1,5 mm i obniżając o 1 mm na górze stopy.

- Przestrzeń na pięcie jest głębsza, aby zapewnić lepsze wsparcie


- Długość podeszwy zmniejszono o 3 mm do 303 mm (dla rozmiaru 26,5)

Poprawia to precyzję, przenoszenie mocy i reakcje stopy.



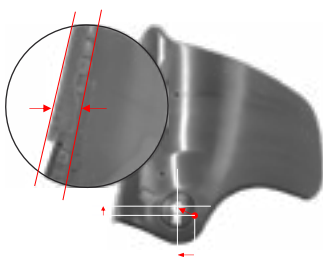
## NOWA KONSTRUKCJA SKORUPY

Ściany skorupy są grubsze, aby je przybliżyć do tych z serii Z. Dolna część skorupy została wzmocniona, oraz nowa konstrukcja zapewnia większą sztywność podczas skrętu.




## NOWA STRUKTURA CHOLEWKI

Górna część mankietu została przeprojektowana i ma grubsze ściany. Oś obrotu jest taka sama jak w serii Z. Tylna część została wzmocniona w celu wzmocnienia tyłu i wsparcia odbicia.



## WKŁADKA POWER FLEX




Ta wstawka tworzy silne połączenie pomiędzy skorupą, a mankietem, która lepiej przenosi moc. Dostępne są dwie opcje dostosowania flexu zgodnie z morfologią i biegłością narciarza, poziomem wilgoci lub temperaturą i śniegiem.

- Wkładka węglowa (wstępnie zamontowana): bardzo twarda
- Wkładka PU 53 SHD (w zestawie): miękka.

## DUAL CORE RACE

Cała seria HERO WORLD CUP i HERO zawiera technologie DUAL CORE. Proces obejmuje trzy punkty wtrysku na skorupie i dwa na mankiecie. Technologię tę można wykorzystać do dokładnego dostrojenia progresywnego flexu, tylne wsparcie i odbicie. To także pozwala na bardzo efektywne przenoszenie mocy podczas skrętu.



## CANTING RACE

Przechylenie jest takie samo jak w przypadku serii Z.

- Pochylenie zewnętrzne (wstępnie zamontowane): 0,5°
- Przechylenie zewnętrzne (w pudełku): 1°
- Naprawiono wewnętrzny kanting.



## PODKŁADKI VIBRAM



OPCJONALNIE - dla większej wygody możliwe zamontowanie podkładek do chodzenia - 3 mm Vibram do butów HERO

# BUTY

## RACE



92 mm

### HERO WORLD CUP ZC

RBN9240

Kolor : Meteor Grey

Szerokość: 92

Flex : 150

Rozmiar : 23,5 - 29,5 (FULL SIZES)

**NOWOŚĆ**



92 mm

### HERO WORLD CUP ZB

RBN9250

Kolor : Meteor Grey

Szerokość: 92

Flex : 140

Rozmiar : 22,5 - 29,5 (FULL SIZES)

**NOWOŚĆ**



92 mm

### HERO WORLD CUP ZA

RBN9260

Kolor : Meteor Grey

Szerokość: 92

Flex : 130

Rozmiar : 22,5 - 29,5 (FULL SIZES)

**NOWOŚĆ**



92+ mm

### HERO WORLD CUP ZA+

RBN9270

Kolor : Meteor Grey

Szerokość: 92

Flex : 130

Rozmiar : 22,5 - 28,5 (FULL SIZES)

**NOWOŚĆ**



92+ mm

### HERO WORLD CUP ZJ+

RBN9280

Kolor : Meteor Grey

Szerokość: 92

Flex : 120

Rozmiar : 22,5 - 28,5 (FULL SIZES)

**NOWOŚĆ**



92+ mm

### HERO WORLD CUP Z SOFT+

RBN9300

Kolor : Meteor Grey

Szerokość: 92

Flex : 110

Rozmiar : 22,5 - 28,5 (FULL SIZES)

**NOWOŚĆ**



97 mm

## HERO WORLD CUP 140 LV

RBN1010

Kolor : Meteor Grey

Szerokość: 97

Flex : 140

Rozmiar : 24 - 29,5

NOWOŚĆ

FULL  
CUSTOM  
LINER

100 mm

## HERO WORLD CUP 130 MV

RBN1020

Kolor : Meteor Grey

Szerokość: 130

Flex : 30

Rozmiar : 24 - 29,5

NOWOŚĆ

FULL  
CUSTOM  
LINER

97 mm

## HERO WORLD CUP 120 LV

RBN1030

Kolor : Meteor Grey

Szerokość: 97

Flex : 120

Rozmiar : 24 - 29,5

NOWOŚĆ

FULL  
CUSTOM  
LINER

100 mm

## HERO WORLD CUP 110 MV

RBN1050

Kolor : Meteor Grey

Szerokość: 100

Flex : 110

Rozmiar : 24 - 29,5

NOWOŚĆ

FULL  
CUSTOM  
LINERBUTY  
RACE JUNIOR

97 mm

## HERO WORLD CUP 110 SC

RBN9010

Kolor : Meteor Grey

Szerokość: 97

Flex : 110

Rozmiar : 21 - 28,5

NOWOŚĆ

FULL  
CUSTOM  
LINER

97 mm

## HERO WORLD CUP 90 SC

RBN9050

Kolor : Meteor Grey

Szerokość: 97

Flex : 90

Rozmiar : 21 - 28,5

FULL  
CUSTOM  
LINER

97 mm

## HERO WORLD CUP 70 SC

RBN9070

Kolor : Meteor Grey

Szerokość: 97

Flex : 70

Rozmiar : 21 - 28,5

NOWOŚĆ

FULL  
CUSTOM  
LINER

# BUTY

## TECHNICAL CHART

REFERENCE	MODEL	KOLOR	MSS Długość	SZER.	FLEX	Waga (1/2 PARA)	TECHNOLOGIA	STRUCTURE		
								SKORUPA	CUFF MATERIAL	STRUCTURE
<b>RACE</b>										
RBN9240	HERO WORLD CUP ZC	METEOR GREY	23,5 - 29,5 (FULL SIZES)	92		2,455	DUAL CORE	POLYETHER	POLYETHER	RACE CANTING
RBN9250	HERO WORLD CUP ZB	METEOR GREY	22,5 - 29,5 (FULL SIZES)	92		2,455	DUAL CORE	POLYETHER	POLYETHER	RACE CANTING
RBN9260	HERO WORLD CUP ZA	METEOR GREY	22,5 - 29,5 (FULL SIZES)	92		2,455	DUAL CORE	POLYETHER	POLYETHER	RACE CANTING
RBN9270	HERO WORLD CUP ZA+	METEOR GREY	22,5 - 28,5 (FULL SIZES)	92 +		2,455	DUAL CORE	POLYETHER	POLYETHER	RACE CANTING
RBN9280	HERO WORLD CUP ZJ+	METEOR GREY	22,5 - 28,5 (FULL SIZES)	92 +		2,455	DUAL CORE	POLYETHER	POLYETHER	RACE CANTING
RBN9300	HERO WORLD CUP Z SOFT +	METEOR GREY	22,5 - 28,5 (FULL SIZES)	92+		2,330	DUAL CORE	POLYETHER	POLYETHER	RACE CANTING
RBN1010	HERO WORLD CUP 140 LV	METEOR GREY	24 - 29,5	97	140	2,155	DUAL CORE	POLYETHER	POLYETHER	RACE CANTING
RBN1020	HERO WORLD CUP 130 MV	METEOR GREY	24 - 29,5	100	130	2,131	DUAL CORE	POLYETHER	POLYETHER	RACE CANTING
RBN1030	HERO WORLD CUP 120 LV	METEOR GREY	24 - 29,5	97	120	2,095	DUAL CORE	POLYETHER	POLYETHER	RACE CANTING
RBN1050	HERO WORLD CUP 110 MV	METEOR GREY	24 - 29,5	100	110	2,115	DUAL CORE	POLYURETHANE	POLYURETHANE	RACE CANTING
<b>JUNIOR</b>										
RBN9010	HERO WORLD CUP 110 SC	METEOR GREY	21 - 28,5	97	110	1,930	DUAL CORE	POLYURETHANE	POLYURETHANE	SHORT CUFF
RBN9050	HERO WORLD CUP 90 SC	METEOR GREY	21 - 28,5	97	90	1,915	DUAL CORE	POLYURETHANE	POLYURETHANE	SHORT CUFF
RBN9070	HERO WORLD CUP 70 SC	METEOR GREY	21 - 28,5	97	70	1,815	DUAL CORE	POLYURETHANE	POLYOLEFINE	SHORT CUFF



ADJUSTMENTS	LINER				HEEL PIECES
	TECHNOLOGY 1	TECHNOLOGY 2	CUSTOMISATION	STRAP	
	WORLD CUP RACING FIT			CAM LOCK	
	WORLD CUP RACING FIT			CAM LOCK	
	WORLD CUP RACING FIT			CAM LOCK	
	WORLD CUP RACING FIT			CAM LOCK	
	WORLD CUP RACING FIT			CAM LOCK	
	WORLD CUP RACING FIT				
FLEX ADJUSTMENT		ONE PIECE HEEL BOX	FULL CUSTOM	CAM LOCK	OPTIONAL VIBRAM SOLES
FLEX ADJUSTMENT		ONE PIECE HEEL BOX	FULL CUSTOM	CAM LOCK	OPTIONAL VIBRAM SOLES
FLEX ADJUSTMENT		ONE PIECE HEEL BOX	FULL CUSTOM		OPTIONAL VIBRAM SOLES
FLEX ADJUSTMENT		ONE PIECE HEEL BOX	FULL CUSTOM		OPTIONAL VIBRAM SOLES
RACE CANTING - FLEX ADJUSTEMENT			FULL CUSTOM		
RACE CANTING - FLEX ADJUSTEMENT			FULL CUSTOM		
RACE CANTING - FLEX ADJUSTEMENT			FULL CUSTOM		



# KASKI

## RACE



GREEN LIGHT/RED

**RKNHR01**

### HERO GIANT CARBON 2.0 FIS

<b>Rozmiar</b> : XS (53-54 cm), S (55-56 cm), M (57-58cm), L (59-60 cm), XL (61-62cm)	<b>Nauszniki</b> : 3D Shape
<b>Waga</b> : 530g	<b>Skorupa</b> : Hardshell Carbon
<b>Certyfikat</b> : FIS & CE EN1077 & ASTM 2040	<b>Wnętrze</b> : EPP



BLACK

**RKLH102**

### HERO GIANT IMPACTS FIS WITH CHINGUARD

<b>Rozmiar</b> : 54-56-58-60-61	<b>Skorupa</b> : Hardshell ABS
<b>Waga</b> : 580g	<b>Wnętrze</b> : EPP
<b>Certyfikat</b> : FIS, CE EN1077 & ASTM 2040	
<b>Nauszniki</b> : 3D Shape	<b>Ochraniacz</b> : Included



WHITE

**RKLH101**



RED

**RKLH103**



BLUE

**RKLH104**

### HERO GIANT IMPACTS FIS

<b>Rozmiar</b> : 54-56-58-60-61	<b>Skorupa</b> : Hardshell ABS
<b>Waga</b> : 580g	<b>Wnętrze</b> : EPP
<b>Certyfikat</b> : FIS, CE EN1077 & ASTM 2040	<b>Padding</b> : Washable
<b>Nauszniki</b> : 3D Shape	<b>Ochraniacz</b> : Compatible



BLACK

**RKLH105**



WHITE

**RKLH106**



BLUE

**RKLH107**

### HERO SLALOM IMPACTS WITH CHINGUARD

<b>Rozmiar</b> : S/M (52-55) - M/L (55-59) - L/XL (59-63)	<b>Wnętrze</b> : EPP
<b>Waga</b> : 490g	<b>Dopasowanie</b> : R-Fit System
<b>Certyfikat</b> : CE EN1077 & ASTM 2040	<b>Wentylacja</b> : Permanent
<b>Nauszniki</b> : 3D Shape	<b>Ochraniacz</b> : Included
<b>Skorupa</b> : Hardshell ABS	



# KASKI

## RACE JUNIOR



WHITE

RKLH500



RED

RKLH501



RKLC100

### HERO KIDS IMPACTS

Rozmiar : XS (49-53)

Waga : 540g

Certyfikat : CE EN1077 &amp; ASTM 2040

Skorupa : Hardshell ABS

Wnętrze : EPP

Dopasowanie : R-Fit System

Ochroniacz : Compatible

### HERO CHINGUARD GREEN LIGHT

Rozmiar : TU

Waga : 60g

Compatible with HERO SLALOM, HERO GIANT &amp; HERO KIDS

FEDERICA BRIGNONE (ITA)



# GOGLE RACE



GREEN LIGHT/RED

**RKL100**

## MAVERICK HERO GREEN LIGHT

**Gąbka** : Podwójna z polarem

**Pasek** : Z silikonem

**Szybka** : Podwójna, Toryczna



RED

**RKL101**

## HERO

**Gąbka** : Podwójna z polarem

**Pasek** : Z silikonem

**Szybka** : Pojedyncza, Cylindryczna



BLUE

**RKL102**

## HERO



GREY


**RKL103**

## ACE HERO

**Gąbka** : Pojedyncza z polarem

**Pasek** : Z silikonem

**Szybka** : Podwójna, Sferyczna



WHITE

**RKL104**

## WHITE



HOT RED

**RKL500**

## RAFFISH HERO

**Gąbka** : Pojedyncza z polarem

**Pasek** : Z silikonem

**Szybka** : Pojedyncza, Cylindryczna



GREEN

**RKL501**

## GREEN



HOT RED

**RKMGI01**

## TORIC HERO

**Gąbka** : Pojedyncza z polarem

**Szybka** : Podwójna, Sferyczna

# POLES

## RACE



### HERO CAK GREEN LIGHT

RDL1000

<b>Długość</b> : 115-135/5	<b>Średnica</b> : 16 mm	<b>Waga</b> : 250 g (125 cm)	<b>Type</b> : Kevlar / Aluminium
<b>Chwyt</b> : Hero	<b>Pasek</b> : Hero Velcro	<b>Talerzyk</b> : World Cup & Race - 54 mm	<b>Tip</b> : Carbide



### HERO CARBON

RDL1010

<b>Długość</b> : 115-135/5	<b>Średnica</b> : 12,7 mm	<b>Waga</b> : 260 g (125 cm)	<b>Type</b> : 40% Carbon
<b>Chwyt</b> : Hero	<b>Pasek</b> : Hero Velcro	<b>Talerzyk</b> : Race - 54 mm	<b>Tip</b> : Carbide



### HERO GS-SG

RDL1020

<b>Długość</b> : 115-140/5	<b>Średnica</b> : 18 mm	<b>Waga</b> : 240 g (125 cm)	<b>Type</b> : Aluminium Zicral
<b>Chwyt</b> : Hero	<b>Pasek</b> : Hero Velcro	<b>Talerzyk</b> : World Cup - 54 mm	<b>Tip</b> : Carbide
<b>Specificity</b> : Triangular profil			



### HERO SL

RDL1030

<b>Długość</b> : 115-140/5	<b>Średnica</b> : 18 mm	<b>Waga</b> : 245 g (125 cm)	<b>Type</b> : Aluminium Zicral
<b>Chwyt</b> : Hero	<b>Pasek</b> : Hero Velcro	<b>Talerzyk</b> : Race - 54 mm	<b>Tip</b> : Carbide
<b>Specificity</b> : Triangular profil			

# KIJE

## RACE JUNIOR



HERO GS-SG JR

RDL6000

<b>Długość :</b> 90-110/5	<b>Średnica :</b> 16 mm	<b>Waga :</b> 180 g (100 cm)	<b>Type :</b> Aluminium Zicral
<b>Chwył :</b> World Cup Junior	<b>Pasek :</b> Regular Junior	<b>Talerzyk :</b> World Cup - 54 mm	<b>Tip :</b> Carbide



HERO SL JR

RDL6010

<b>Długość :</b> 90-110/5	<b>Średnica :</b> 16 mm	<b>Waga :</b> 180 g (100 cm)	<b>Type :</b> Aluminium Zicral
<b>Chwył :</b> World Cup Junior	<b>Pasek :</b> Regular Junior	<b>Talerzyk :</b> Course - 51 mm	<b>Tip :</b> Carbide



HERO JR

RDL6020


<b>Długość :</b> 90-110/5	<b>Średnica :</b> 14 mm	<b>Waga :</b> 165 g (100 cm)	<b>Type :</b> Aluminium Dural
<b>Chwył :</b> Junior	<b>Pasek :</b> Regular Junior	<b>Talerzyk :</b> Junior - 60 mm	<b>Tip :</b> Steel

# OCHRONA


## RACE



1  
2



3



4  
5

Model	Reference	Rozmiar	Waga	Certyfikat	Materiał	Dopasowanie
1 HERO LEG PROTECTION SR	RKLP100	M-L	0,60	CE	Polypropylen	Mono density foam & Siliconized strap
2 HERO LEG PROTECTION JR	RKLP101	S	0,50	CE	Polypropylen	Mono density foam & Siliconized strap
3 HERO HAND PROTECTION	RKLP102	TU	0,40	CE	Polypropylen	Mono density foam & Siliconized strap
4 HERO FOREARM PROTECTION SR	RKLP103	TU	0,30	CE	Polyamide	Mono density foam & Elastic strap
5 HERO FOREARM PROTECTION JR	RKLP104	TU	0,20	CE	Polyamide	Mono density foam & Elastic strap

# OCHRANIACZE NA PLECY

## RACE

**FLEXVENT VEST SR****RKMP200****Rozmiar :** S - M - L - XL    **Waga :** 0,60**Certyfikat :** CE**Materiał :** Mesh & Stretch fabrics**Fit :** Zip vest with removable velcro waistbelt**FLEXVENT VEST SR****RKMP400****Rozmiar :** S - M - L    **Waga :** 0,55**Certyfikat :** CE**Materiał :** Mesh & Stretch fabrics**Fit :** Zip vest with removable velcro waistbelt**FLEXVENT STRAP SR****RKMP201****Rozmiar :** S - M - L    **Waga :** 0,55**Certyfikat :** CE**Materiał :** Mesh & Stretch fabrics**Fit :** Removable braces**FLEXVENT VEST JR****RKMP500****Rozmiar :** 10Y - 12Y - 14Y    **Waga :** 0,40**Certyfikat :** CE**Materiał :** Mesh & Stretch fabrics**Fit :** Zip vest with removable velcro waistbelt**FLEXVENT STRAP JR****RKMP501****Rozmiar :** 8Y - 10Y    **Waga :** 0,30**Certyfikat :** CE**Materiał :** Mesh & Stretch fabrics**Fit :** Removable braces**FLEXVENT VEST KIDS  
RED****RKMP502****Rozmiar :** 6Y - 8Y - 10Y    **Waga :** 0,35**Certyfikat :** CE**Materiał :** Mesh & Stretch fabrics**Fit :** Zip vest**FLEXVENT VEST KIDS  
AQUA****RKMP503****Rozmiar :** 6Y - 8Y - 10Y    **Waga :** 0,35**Certyfikat :** CE**Materiał :** Mesh & Stretch fabrics**Fit :** Zip vest

# BAGAŻ

## HERO



①



②



③



④



⑤



⑥



⑦



⑧

	Model
①	HERO SKI WHEELED 2/3P 210 CM
②	HERO SKI BAG 2/3P ADJUSTABLE 190/220 CM
③	HERO SKI BAG 4P 240 CM
④	HERO JUNIOR SKI BAG 170CM
⑤	HERO HEATING ATHLETES BAG GREEN LIGHT 230V
⑤	HERO HEATING ATHLETES BAG GREEN LIGHT 120V
⑥	HERO BOOT PRO
⑦	HERO COMPACT BOOT BAG
⑧	HERO DUAL BOOT BAG

Reference	Wymiary	Waga
RKLB107	L2150*W360*H225MM	6.20 kg
RKLB106	L1900/2200*W300*H250MM	1.75 kg
RKLB108	L2400*W390*H100MM	4.20 kg
RKLB105	L1700*W210*H210MM	1.30 kg
RKLB105	L1700*W210*H210MM	1.30 kg
RKLB100	L490*W280*H700MM	2.35 kg
RKLB114	L490*W280*H700MM	2.35 kg
RKLB103	L450*W280*H600MM	1,85 kg
RKLB104	L290*W140*H550MM	1,4 kg



9



10



11



12



13

## Model

- 9 HERO ATHLETES BAG 95 L
- 10 HERO HEATED BAG 230V
- 10 HERO HEATED BAG 120V
- 11 HERO SMALL ATHLETES BAG
- 12 HERO CABIN BAG
- 13 HERO EXPLORER BAG

Reference	Wymiary	Waga
RKLB101	L490*W280*H700MM	2.35 kg
RKLB112	L460*W430*H340MM	1.80 kg
RKLB113	L460*W430*H340MM	1.80 kg
RKLB102	L360*W380*H600MM	1.35 kg
RKLB110	L320*W300*H520MM	2,75 kg
RKLB111	L790*W390*H450MM	4,3 kg

# ODZIEŻ RACE

HERO



**RACING JKT ADULT**

XS-S-M-L-XL-XXL

**RLLS01A**

**RACING JKT JUNIOR**

8-10-12-14 years

**RLLS01J**



**INNER JKT ADULT**

XS-S-M-L-XL-XXL

**RLLS04A**

**INNER JKT JUNIOR**

8-10-12-14 years

**RLLS04J**



**ONE PIECE ADULT**

XS-S-M-L-XL-XXL

**RLLS07A**

**ONE PIECE JUNIOR**

12-14 years

**RLLS07J**



**RACING SUIT ADULT**

XS-S-M-L-XL-XXL

**RLMS06A**

**RACING SUIT JUNIOR**

12-14 years

**RLMS06J**



**RACING PANT ADULT**

XS-S-M-L-XL-XXL

**RLLS03A**

**RACING PANT JUNIOR**

12-14 years

**RLLS03J**



**RACING SHORT ADULT**

XS-S-M-L-XL-XXL

**RLLS02A**

**RACING SHORT JUNIOR**

12-14 years

**RLLS02J**



# AKCESORIA RACE

## HERO

BLACK  
200SOFT GREY  
23Q

### HERO POMPON

**RLNMH02**

- Fabric: 100% Acrylic
- Lining: 100% recycled polyester full polar fleece

BLACK  
200

### HERO CAP

**RLNMH07**

- Fabric: 100% Cotton

BLACK  
200

### HERO TUBE

**RLNMH06**

- Fabric: 100% Polyester

BLACK  
200

### HERO RACE LTH IMPR G

XS-2XL

**RLNMG02**

- Fabric: Soft goat skin leather - Neoprene - Stretch fabric
- Waterproofness/breathability: Imp'R membrane
- Insulation: Primaloft® Silver - 100% PCR
- Palm: Soft goat skin leather

BLACK  
200

### HERO EXPERT LTH IMPR G

XS-2XL

**RLNMG03**

- Fabric: Soft goat skin leather - Neoprene - Stretch fabric
- Waterproofness/breathability: Imp'R membrane
- Insulation: Primaloft® Silver - 100% PCR
- Palm: Soft goat skin leather - Stretch

BLACK  
200

### HERO MASTER IMPR G

**RLNMG12**

- Fabric: Stretch - Neoprene - Soft polyurethane leather
- Waterproofness/breathability: Imp'R membrane
- Insulation: Primaloft® Silver - 100% PCR
- Palm: Soft goat skin leather - Stretch

ONYX GREY  
23NBLACK  
200

### HERO MASTER IMPR LOBSTER

**RLNMG13**

- Fabric: Stretch - Neoprene - Soft polyurethane leather
- Waterproofness/breathability: Imp'R membrane
- Insulation: Primaloft® Silver - 100% PCR
- Palm: Soft goat skin leather - Stretch

ONYX GREY  
23NBLACK  
200

### JR HERO IMPR G

**RLNYG01**

- Fabric: Stretch - Polyester Kodra
- Waterproofness/breathability: Imp'R membrane
- Insulation: Soft Fiberfil - 100% Recycled polyester
- Palm : Soft polyurethane grip - Stretch

ONYX GREY  
23NBLACK  
200

### JR HERO IMPR M

**RLNYG02**

- Fabric: Stretch - Polyester Kodra
- Waterproofness/breathability: Imp'R membrane
- Insulation: Soft Fiberfil - 100% Recycled polyester
- Palm : Soft polyurethane grip - Stretch

ONYX GREY  
23N

# KĄCIK TRENERA

## HERO



FACE LIFT

### HERO ELITE ST TI (KONECT)

		RANPH01	Taliowanie	Promień	Długość	Waga
SPX 14 KONECT GW B80 BLACK HOT RED	FCLCS02	<b>RRNPH02</b>	123-68-104	11 m	157	3,7
NX 12 KONECT GW B80 BLACK HOT RED	FCLCN03	<b>RRNPH01</b>	123-68-104	12 m	162	3,8
			123-68-104	13 m	157	3,9
			123-68-104	14 m	172	4



FACE LIFT

### HERO ELITE LT TI (KONECT)

		RANPL01	Taliowanie	Promień	Długość	Waga
SPX 14 KONECT GW B80 BLACK HOT RED	FCLCS02	<b>RRNPL02</b>	121-71-101	15 m	167	4,4
NX 12 KONECT GW B80 BLACK HOT RED	FCLCN03	<b>RRNPL01</b>	121-71-101	16 m	172	4,5
			121-71-101	18 m	177	4,6
			121-71-101	19 m	182	4,7



97 mm

### HERO WORLD CUP 140 LV

<b>RBN1010</b>
Kolor : Meteor Grey
Szerokość: 97
Flex : 140
Rozmiar : 24 - 29,5

NEW

FULL CUSTOM LINER



100 mm

### HERO WORLD CUP 130 MV

<b>RBN1020</b>
Kolor : Meteor Grey
Szerokość: 130
Flex : 30
Rozmiar : 24 - 29,5

NEW

FULL CUSTOM LINER



XXS-XS-S-M-L-XL-XXL  
**COACH BIB PANT**  
RLNS08A



S-M-L-XL-XXL  
**LONG SHELL**  
RLLS05A

## ZALECENIA DZIAŁU RACE ROSSIGNOL (NARTY, WIĄZANIA, BUTY NARCIARSKIE)

Uwagi ogólne: Wybór nart, zarówno modelu, jak i długości, zawsze będzie decyzją bardzo osobistą i w dużej mierze bardzo subiektywną. Następujący wykres pokazuje niektóre z typowych trendów, które zauważyliśmy w wyniku naszych ciągłych testów, które należy wziąć pod uwagę podczas podejmowania decyzji o modelu i długości. Optymalną długość nart określa się według następującej kolejności: umiejętności, wagi i siły. Departament Race Rossignol ma nadzieję, że uznasz tę informację za przydatną i życzymy wspaniałej zimy na zawodach. Powodzenia!

	Waga (lbs)	Waga (kg)	Multi-Event Multi-Evenement	Size (cm) LEARNING Taille (cm) APPRENTIS- SAGE	Size (cm) RACERS CONFIRMED Taille (cm) RACERS CONFIRMÉS		WIĄZANIA	BUTY	
<b>U8</b> AGE 6-7 BIRTH YEAR 2017/2018	40-50	18-23	HERO JUNIOR MULTI -EVENT	110	110		TEAM 4 GW	HERO JR 65	
	50-60	23-27		110	120				
	60-70	27-32	HERO JUNIOR MULTI -EVENT	127	134		NX 7 GW		
	70-80	32-36	134	141					
<b>U10 - 1 SKI</b> AGE 8-9 BIRTH YEAR 2015/2016	Waga (lbs) Poids (lbs)	Waga (kg) Poids (kg)	Multi-Event Multi-Evenement	Size (cm) Taille (cm)	Size (cm) RACERS CONFIRMED Taille (cm) RACERS CONFIRMÉS		WIĄZANIA Fixations	Boots Chaussures	
	50-60	23-27	HERO JUNIOR MULTI -EVENT	110	130		TEAM 4 GW / NX 7 GW	HERO JR 65	
	60-70	27-32		110	140				
	70-80	32-36	HERO JUNIOR MULTI -EVENT	127	134		NX 7 GW LITFER		
80-90	36-41	134	141						
<b>U10 - 2 SKIS</b> AGE 8-9 BIRTH YEAR 2015/2016	Waga (lbs) Poids (lbs)	Waga (kg) Poids (kg)	GS	Size (cm) Taille (cm)	SL	Size (cm) Taille (cm)	WIĄZANIA Fixations	Boots Chaussures	
	50-60	23-27	HERO ATHLETE GS PRO (R21 PRO)	126	HERO JUNIOR MULTI-EVENT	120	NX 7 / NX 7 GW LITFER (SL)	HERO JR 65	
	60-70	27-32		126/134	HERO ATHLETE SL PRO (R21 PRO)	128			
	70-80	32-36		134	HERO ATHLETE SL PRO (R21 PRO)	135			
	80-90	36-41		143	135	142			
90-100	41-45	158		142	149				
<b>U12</b> AGE 10-11 BIRTH YEAR 2013/2014	Waga (lbs) Poids (lbs)	Waga (kg) Poids (kg)	GS	Size (cm) Taille (cm)	SL	Size (cm) Taille (cm)	WIĄZANIA Fixations	Boots Chaussures	
	60-70	27-32	HERO ATHLETE GS PRO (R21 PRO)	134	HERO ATHLETE SL PRO (R21 PRO)	128	NX 7 GW / NX 10 GW	HERO JR 65	
	70-80	32-36		143		135			
	80-90	36-41		150		135 / 142			NX 10 GW / SPX 10 GW
	90-100	41-45		158		142			
	100-110	45-50		164		149			
110-120	50-54	170		150					
<b>U14</b> AGE 12-13 BIRTH YEAR 2011/2012	Waga (lbs) Poids (lbs)	Waga (kg) Poids (kg)	GS	Size (cm) Taille (cm)	SL	Size (cm) Taille (cm)	WIĄZANIA Fixations	Boots Chaussures	
	70-80	32-36	HERO ATHLETE GS PRO (R21 PRO)	144	HERO ATHLETE SL PRO (R21 PRO)	135	NX 7 GW / NX 10 GW	HERO JR 65	
	80-90	36-41		151		135/142			
	90-100	41-45		158		142			SPX 10 GW
	100-110	45-50		165		149			
110-120	50-54	170		150					
<b>U16</b> AGE 14-15 BIRTH YEAR 2009/2010	Waga (lbs) Poids (lbs)	Waga (kg) Poids (kg)	GS	Size (cm) Taille (cm)	SL	Size (cm) Taille (cm)	WIĄZANIA Fixations	Boots Chaussures	
	90-100	41-45	HERO ATHLETE GS PRO (R21 PRO)	164/171	HERO ATHLETE SL PRO (R21 PRO)	142	SPX 10 GW / SPX12 GW (R21 PRO) SPX 12 Rockerace (R22)	HERO WC 90 SC	
	100-110	45-50		170	149	HERO WC 110 SC HERO WC Z SOFT+			
	110-120	50-54	HERO ATHLETE GS (R22)	175	HERO ATHLETE SL (R22)	150	SPX 12 Rockerace	HERO WC Z SOFT+ HERO WC ZJ+	
	120-130	54-59		182	HERO ATHLETE FIS SL (R22) HERO ATHLETE FIS SL FACTORY (R22)	157			
130-150+	59-68+	182 / 185*		157 / 165	SPX 12 Rockerace / SPX 15 Rockerace				
<b>U18 U21 U30 FIS WOMEN</b> AGE 16 & + BIRTH YEAR U18 (2006/2007) U21 (2003/2004/2005) U30 (1994 to 2002) (Cadet, Junior, Senior)	Waga (lbs) Poids (lbs)	Waga (kg) Poids (kg)	GS	Size (cm) Taille (cm)	SL	Size (cm) Taille (cm)	WIĄZANIA Fixations	Boots Chaussures	
	100-110	45-50	HERO ATHLETE FIS GS (R22)	188	HERO ATHLETE FIS SL (R22)	157	SPX 12 / SPX 15 Rockerace	HERO WC Z SOFT+ HERO WC ZJ+	
	110-120	50-54						SPX 15 / PX 18 WC Rockerace	HERO WC ZJ+
	120-130	54-59							HERO WC ZA or ZA+
	130-140	59-63,5							
	140-150	63,5-68							
	150-160	68-73							
160-170+	73-77+								
<b>U18 U21 U30 FIS MEN</b> AGE 16 & + BIRTH YEAR U18 (2007/2008) U21 (2004/2005/2006) U30 (1995 to 2003) (Cadet, Junior, Senior)	Waga (lbs) Poids (lbs)	Waga (kg) Poids (kg)	GS	Size (cm) Taille (cm)	SL	Size (cm) Taille (cm)	WIĄZANIA Fixations	Boots Chaussures	
	100-110	45-50	HERO ATHLETE FIS GS (R22) / *OPTION FOR 1ST YEAR FIS*	188	HERO ATHLETE FIS SL FACTORY (R22)	165	SPX 15 Rockerace	HERO WC Z J+	
	110-120	50-54						SPX 15 / PX 18 WC Rockerace	HERO WC ZA or ZA+
	120-130	54-59							
	130-140	59-63,5							
	140-150	63,5-68							
	150-160	68-73							
160-170	73-77								
170+	77+								

### ADDITIONAL NOTES / REMARQUES SUPPLEMENTAIRES

\*U10\* 2 OPTIONS FOR ATHLETES LOOKING FOR 1 SKI or 2 SKIS (GS & SL)  
 \* Size 185cm could be use for Adultes race, non FIS ! But also for U16 FIS Race  
 \* La taille 185cm peut être utilisé pour des courses Adultes non FIS mais aussi par des U16 en FIS.

\*\*Second Year U16 Boys should consider use of 188 or 193, 30m GS skis based on coaches discretion

\*\*Les coureurs en deuxième année U16 devraient considérer les tailles 188 ou 193 (ski de GS avec rayon de 30m) à la discrétion de leur entraîneur



# RACE

2024-2025



 DYNASTAR

LANGE

 LOOK

 KERMA

FILOZOFIA DZIAŁU RACE

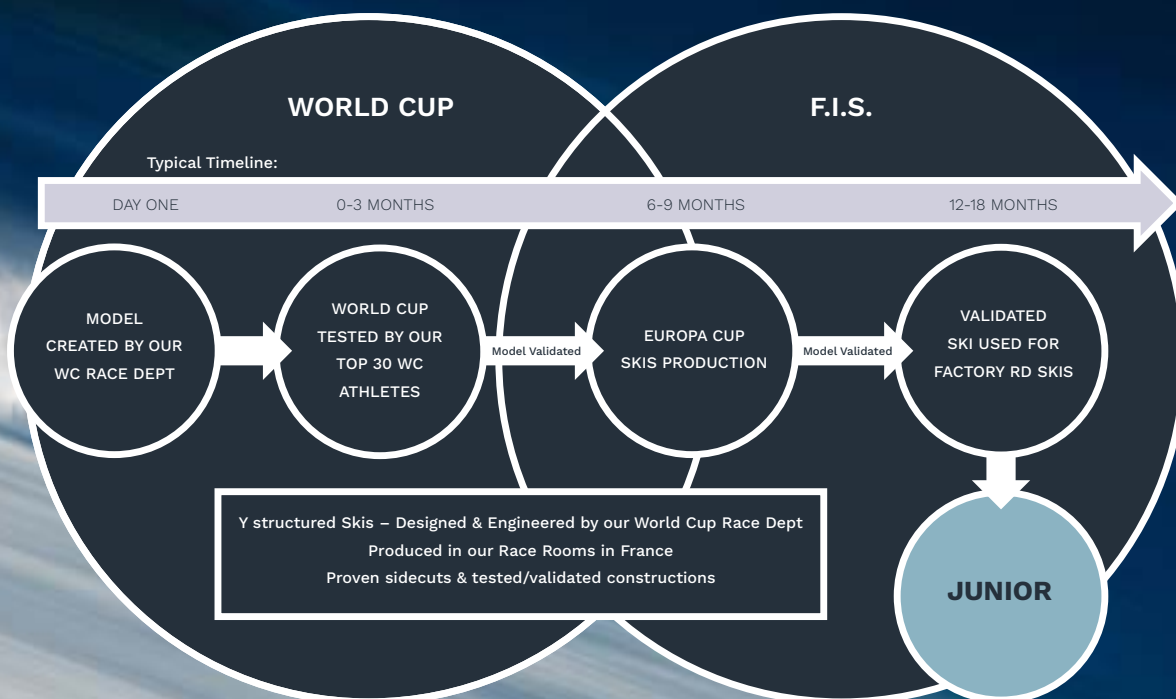
# Sukces nie jest tylko wynikiem; to ciągły proces..

Przedstawiamy naszą nową koncepcję WC +1. Proces, który przynosi możliwość i dostęp do prawdziwej sprawdzonej konstrukcji WC i wydajność dla wszystkich fisowych i juniorskich poziomów..

**Od roku do 18 miesięcy dany model jest sprawdzany na poziomie Pucharu Świata, Dynastar zapewnia wszystkim tę samą najwyższą jakość na poziomie FIS.**

Pomyśl o tym jak o Formule 1. Tor Pucharu Świata jest jak nasze stanowisko do prototypowania i testowania. To eksperyment metodą prób i błędów. Nasz wykwalifikowany świat zawodników z Pucharu Świata i technicy spędzają czas na testowaniu i rozwijaniu, eliminując produkty, zostawiając te, które zapewnią największą przewagę nad konkurencyjną. Kiedy dany model jest powszechnie przyjęty w Pucharze Świata i Pucharze Europy, jest też gotowy do ścigania się i dostępny dla Ciebie.

Poszukiwanie najszybszego to nasza stała praca. Nawet na poziomie Pucharu Świata konstrukcja nie jest konieczna do zmiany co roku. Jeżeli jakaś zmiana następuje to czasem wystarczy lekka modyfikacja układu lub zmiana konstrukcji rdzenia, ale bywa, że jest to dramatyczna zmiana jak zupełnie nowe taliowanie. Czasami konkretny model będzie najszybszy przez wiele lat, zanim zostanie prześcignięty przez nowy model. Ale decyzję zawsze podejmuje się pod wpływem czasu, a najszybszy zawsze wygrywa.





## Produktowane we Francji

Ostatnie duże inwestycje w naszą produkcję racingu pozwalają nam być bardziej reaktywnymi podczas poprawiania spójność i jakość produktu. To co jest najbardziej ekscytujące, to ponownie otworzyliśmy i wyposażyliśmy nasz drugi warsztat działu RACE w Sallanches, Francja. Pozwala nam to zwiększyć zdolności produkcyjne, aby budować lepsze narty racingowe. Każda narta FIS dla dorosłych jest produkowana we Francji, na dedykowanych liniach produkcyjnych Race Room.

## Produkt, Człowiek, Proces.

W ciągu ostatnich 18 miesięcy wszystkie obiekty Dynastar Race zostały wyposażone w najnowocześniejsze maszyny, wykwalifikowany personel i lepsze procesy. Każda linia produkcyjna race wykorzystuje te same maszyny i procesy, zapewniając maksymalny poziom doskonałości. Wyrównanie wszystkich naszych produkcji pozwala nam stale się uczyć, doskonalić i reagować natychmiast. Ten nowy poziom zaangażowania pozwala firmie Dynastar zapewnić najszybszy i najbardziej aktualny produkt racingowy na każdym poziomie.



## Inwestycja w jakość

### Dlaczego jakość gotowego produktu jest tak ważna?

Ponieważ każdego dnia ciężko pracujesz, aby być najszybszym zawodnikiem na stoku. Twoje narty powinny być idealne aby pomóc Ci stanąć na podium.

### Standardy wysokiej tolerancji to nasze motto.

Tak wdrożyliśmy do każdego z naszych warsztatów racing zupełnie nowe narzędzia i procesy zapewniające poziom Pucharu Świata w wykończeniu każdej narty, którą budujemy:

#### ▲ Nowe maszyny wykańczające Wintersteiger Jupiter

- Najbardziej dokładne i czyste wykończenie WC dostępne na rynku
- Precyzyjne kąty
- Płaskie wykończenie podstawy
- Wzór szlifowania WC #C1S

#### ▲ Nowy laserowy robot do pomiaru kątów

- Weryfikuje dokładne kąty krawędzi i podstawy (0,5°/3°)
- Sprawdza płaskość podstawy i głębokość szlifowania
- Możliwość pomiaru 10 razy mniejszego od grubości włosów człowieka
- Podczas produkcji odbywają się ciągłe kontrole

#### ▲ Dodatkowe maszyny i procesy

- Nowe maszyny CNC do ścian bocznych
- Nowa, precyzyjna końcówka i dziub narty
- Nowe uchwyty do montażu płyt
- Nowa aplikacja do smarowania
- Wiele kontroli procesu jakości na każdym etapie

# Wyniki

## SKICROSS

SWE

David  
**MOBAERG**

Wice Mistrz Świata  
2 w rankingu klasyfikacji generalnych

GER

Florian  
**WILMSMANN**

Mistrz Świata w Team Event  
3 w klasyfikacji generalnej

FRA

Youri  
**DUPLESSIS-  
KERGOMARD**

6 razy na podium Pucharu Świata

FRA

Clément  
**NOËL**

Mistrz Olimpijski 2022  
21 razy na podium, w tym 10 razy zwycięstwo

FRA

Clara  
**DIREZ**

1 zwycięstwo w Pucharze Świata

SUI

Gino  
**CAVIEZEL**

3 razy podium w Pucharze Świata

FRA

Romane  
**MIRADOLI**

2 razy na podium Pucharu Świata, w tym raz  
zwycięstwo

CAN

Britt  
**RICHARDSON**

Brązowy medal w parallel



## SPEED RACE SL

**DANAL01** SPEED OMEGLASS WC FIS SL FACTORY 165 R22

DŁUGOŚĆ	PROMIĘN	TALIOWANIE	WAGA
165	13	119-67-102	

NEW TALIOWANIE: Y97

**DAMAK01** SPEED OMEGLASS WC FIS SL FACTORY 157 R22

DŁUGOŚĆ	PROMIĘN	TALIOWANIE	WAGA
157	12	119-66-102	3.5

TALIOWANIE: Y93

**DAMAI01** SPEED OMEGLASS WC SL 150 R22

DŁUGOŚĆ	PROMIĘN	TALIOWANIE	WAGA
150	11	115-66-101	

**SYSTEM** R22

DRNAL02	FCLBP02	PX 18 WC ROCKERACE HOT RED
DRNAL01	FCLBS02	SPX 15 ROCKERACE HOT RED
DRNAL03	FCLBS04	SPX 12 ROCKERACE GW HOT RED

**SYSTEM** R22

DRMAK02	FCLBS02	SPX 15 ROCKERACE HOT RED
DRMAK01	FCLBS04	SPX 12 ROCKERACE GW HOT RED

**SYSTEM** R22

DRMAI01	FCLBS04	SPX 12 ROCKERACE GW HOT RED
---------	---------	-----------------------------

## SPEED RACE GS

**DANGM01** SPEED COURSE WC FIS GS FACTORY 193 R22

DŁUGOŚĆ	PROMIĘN	TALIOWANIE	WAGA
193	30	100-65-82	4.6

TALIOWANIE: Y41 NEW CONSTRUCTION

**DAMGL01** SPEED COURSE WC FIS GS FACTORY 188 R22

DŁUGOŚĆ	PROMIĘN	TALIOWANIE	WAGA
188	30	101-65-81	3.8

TALIOWANIE: Y49

**DAMGB01** SPEED COURSE WC GS 185 R22

DŁUGOŚĆ	PROMIĘN	TALIOWANIE	WAGA
185	27	102-65-84	4.3

**DAMDP01** SPEED COURSE WC GS 170-182 R22

DŁUGOŚĆ	PROMIĘN	TALIOWANIE	WAGA
170	20	104-65-87	3.9
175	23	102-65-85	4
182	25	103-65-85	4.1

**SYSTEM** R22

DRNGM02	FCLBP02	PX 18 WC ROCKERACE HOT RED
DRNGM01	FCLBS02	SPX 15 ROCKERACE HOT RED

**SYSTEM** R22

DRMGL02	FCLBS02	SPX 15 ROCKERACE HOT RED
DRMGL01	FCLBS04	SPX 12 ROCKERACE GW HOT RED

**SYSTEM** R22

DRMGB02	FCLBS02	SPX 15 ROCKERACE HOT RED
DRMGB01	FCLBS04	SPX 12 ROCKERACE GW HOT RED

**SYSTEM** R22

DRMDP02	FCLBS02	SPX 15 ROCKERACE HOT RED
DRMDP01	FCLBS04	SPX 12 ROCKERACE GW HOT RED

## SX

**DAMSC01** SPEED WC SX FACTORY R22

DŁUGOŚĆ	PROMIĘN	TALIOWANIE	WAGA
185	28	102-68-88	2.15
189	29	104-68-89	2.20

**SPEED SKIS Z PŁYTĄ R22\*** ZATWIERDZONE PRZEZ SG 203 „U16” I „FIS DAMSKIE” / \*\* DLA KOBIET I LEKKICH MĘŻCZYŹN

MODEL	PROMIĘN	28 m	28 m	28 m	34 m	> 40 m	> 40 m	> 45 m	> 50 m
	Długość	185	186	189	196	203*	209**	212	218
<b>SPEED WC FIS DH HARD EUROPA CUP</b>	DALY1DH								•
<b>SPEED WC FIS DH MEDIUM EUROPA CUP**</b>	DALY2DH								•
<b>SPEED WC FIS SG EUROPA CUP</b>	DALY1SG						•	•	
<b>SPEED WC FIS SG FACTORY R22</b>	DALSA01					•			
<b>SPEED WC FIS SG FACTORY R22 PX 18 WC ROCKERACE HOT RED</b>	DRLSA01					•			
<b>SPEED WC SG FACTORY R22</b>	DALSB01		•		•				
<b>SPEED WC SG FACTORY R22 SPX 15 ROCKERACE HOT RED</b>	DRLSB01		•		•				
<b>SPEED WC SX FACTORY R22</b>	DALSC01	•		•					



CLÉMENT NOËL  
(FRA)

TEAM SL



**DAMAF02** SPEED OMEGLASS TEAM SL LIMITED EDITION CLEMENT NOEL R22

DŁUGOŚĆ	PROMIĘŃ	TALIOWANIE	WAGA
142	10	114-65-99	3.4
149	11	115-65-100	3.6

SYSTEM	R22
DRNAF01	FCLBS04 SPX 12 ROCKERACE GW HOT RED

**DAMAF01** SPEED OMEGLASS TEAM SL R21 PRO

DŁUGOŚĆ	PROMIĘŃ	TALIOWANIE	WAGA
128	8	112-65-98	3
135	9	113-65-99	3.2
142	10	114-65-99	3.4
149	11	115-65-100	3.6

SYSTEM	R21_PRO
DRNAF02	FCNAS16 SPX 11 GW B73 HOT RED
DRMAF02	FCLAN03 NX 10 GW B73 BLACK HOT RED
DRMAF01	FCLAN05 NX 7 GW B73 BLACK HOT RED

TEAM GS



**DAMDR01** SPEED COURSE TEAM GS 126-171 R21 PRO

DŁUGOŚĆ	PROMIĘŃ	TALIOWANIE	WAGA
126	13	102-66-80	1.7
134	14	103-66-82	1.9
143	15	104-65-84	2.1
150	16	104-65-85	2.3
158	17	106-65-87	2.5
163	18	107-65-87	2.7
171	19	107-65-88	2.9

SYSTEM	OPEN
DRMDR03	FCLAS06 SPX 12 GW B80 HOT RED
DRNDR01	FCNAS16 SPX 11 GW B73 HOT RED
DRMDR05	FCLAN03 NX 10 GW B73 BLACK HOT RED
DRMDR04	FCLAN05 NX 7 GW B73 BLACK HOT RED

**DAMDR02** SPEED TEAM PRO 126-134 OPEN

DŁUGOŚĆ	PROMIĘŃ	TALIOWANIE	WAGA
126	13	102-66-80	1.7
134	14	103-66-82	1.9

SYSTEM	OPEN
DRMDR01	FCLAN04 NX 7 GW LIFTER B73 BLACK HOT RED
DRMDR02	FCJR007 NX 7 GW RTL B83 BLACK



DLMS05A

### LONG SHELL

Rozmiar: S / M / L / XL / XXL



LVMLZF0

### PODIUM SHOE RETRO

Rozmiar: 23.5 to 29.5  
Kolor: Pink White



LVMLZEO

### PODIUM SHOE ICON

Rozmiar: 23.5 to 29.5  
Kolor: Blue Black



AERO DESIGN



RACE FLEX ADJUST

LBN9310

### WORLD CUP RS 140

**SPECYFIKACJA** Cam-Lock 50mm  
Szerokość: 94mm Strap:  
Flex: 140 350mm/385mm  
Długość: 22.5 to 28.5  
Kolor: Vibrant blue  
**SHELL**  
Shell: PU ETHER  
Cuff: POLYETHER  
Dual Canting  
Solid Sole

**LINER**  
World Cup Liner  
Core Custom World Cup  
World Cup Footbed  
World Cup Tongue

LBN1030/LBN1050

### RS 130 LV/MV

**SPECYFIKACJA** Dual Canting  
Szerokość: 97/100mm Solid Sole  
Flex: 130 Cam-Lock 50mm  
Długość: 22.5 to 29.5 / 350mm/385mm  
Kolor: Vibrant blue Strap:  
**LINER**  
World Cup Liner  
Core Custom World Cup  
Premium Footbed  
Custom Tongue  
**SHELL**  
Shell: PU ETHER  
Cuff: POLYURETHANE/  
POLYETHER



AERO DESIGN



RACE FLEX ADJUST

## MASTER GS



DAMHE02 SPEED COURSE MASTER GS R22

DŁUGOŚĆ	PROMIĘŃ	TALIOWANIE	WAGA
169	15	115-70-98	4.1
173	17	115-70-98	4.2
179	19	115-70-97	4.4
183	21	115-71-96	4.5

SYSTEM	R22
DRMHE02	FCLBS02 SPX 15 ROCKERACE HOT RED
DRMHE03	FCLBS04 SPX 12 ROCKERACE GW HOT RED

DAMHE01 SPEED COURSE MASTER GS KONECT

DŁUGOŚĆ	PROMIĘŃ	TALIOWANIE	WAGA
169	15	115-70-98	3.9
173	17	115-70-98	4
179	19	115-70-97	4.2
183	21	115-71-96	4.3

SYSTEM	KONECT
DRMHE01	FCMCS06 SPX 14 KONECT GW B80 BLACK BLUE WHITE

## MASTER SL



DAMHG01 SPEED OMEGLASS MASTER SL R22

DŁUGOŚĆ	PROMIĘŃ	TALIOWANIE	WAGA
150	10	115-66-101	3.4
156	11	116-66-102	3.5
165	12	118-67-104	3.6
170	14	118-67-104	3.7

SYSTEM	R22
DRMHG03	FCLBS02 SPX 15 ROCKERACE HOT RED
DRMHG02	FCLBS04 SPX 12 ROCKERACE GW HOT RED

DAMZ001 SPEED OMEGLASS MASTER SL KONECT

DŁUGOŚĆ	PROMIĘŃ	TALIOWANIE	WAGA
156	11	122-68-104	3.3
162	12	122-68-104	3.4
168	13	122-68-104	3.5
170	14	122-68-104	3.6

SYSTEM	KONECT
DRMZ001	FCMCS06 SPX 14 KONECT GW B80 BLACK BLUE WHITE





## NARCIARNIA

# Konfiguracja nart i kącik tuningowy

## USTAWIENIE KRAWĘDZI

### ▲ Z działu FACTORY RACE

#### Krawędź podstawy:

- SL = 0,5°
- GS = 0,75°
- SG = 1,2°
- DH = 1,4°
- Junior race = 0,5°

Krawędź boczna: 87° (3°)

Side Wall Bumper pulled back at 7°

Top Sheet Chamfer: 4°

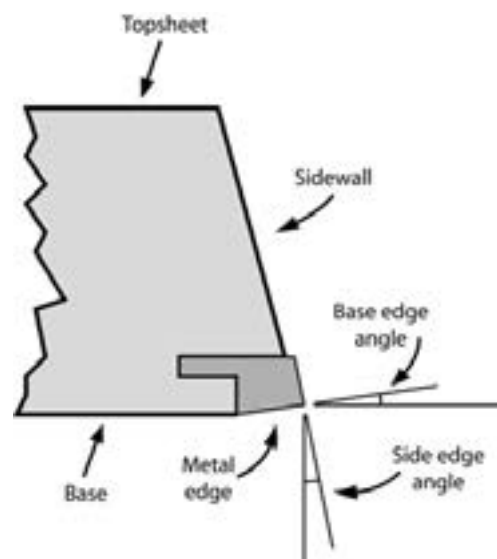
### ▲ Zalecane kąty

#### Krawędź podstawy:

- SL = 0,5°
- GS = 0,75°
- Junior race = 0,5°

#### Krawędź boczna:

- SL, GS, Speed, Junior = 87° (3°)



## PODSTAWOWE USTAWIENIE OSTRZENIA

### ▲ Z działu RACE FACTORY

Wykończone na maszynie Winterstieger Jupiter

### ▲ Zalecane kąty

#### SL, GS, Junior

- Techniczne ostrzenie Pucharu Świata C1S
- Najszybsze przyspieszenie
- Optymalna prędkość maksymalna w każdych warunkach śniegowych

#### SG & DH

- Szybki grind Pucharu Świata ML3D
- Wysoka prędkość maksymalna z dużym przyspieszeniem
- Pomiar laserowy

## WIĄZANIA RACE



<b>PX 18 WC ROCKERACE</b>		
REF	FCLBP02	
KOLOR	HOT RED	



<b>SPX 15 ROCKERACE</b>		
REF	FCLBS02	
KOLOR	HOT RED	



<b>SPX 15 ROCKERACE</b>		
REF	FCNBS02	
KOLOR	BLACK MASTER	



<b>SPX 14 ROCKERACE GW</b>		
REF	FCMBS02	
KOLOR	BLACK RED	



<b>SPX 12 ROCKERACE GW</b>		
REF	FCLBS04	
KOLOR	HOT RED	

## WIĄZANIA JUNIOR



<b>SPX 12 GW</b>		
B80	REF	FCLAS06
	KOLOR	HOT RED



<b>SPX 11 GW</b>		
B73	REF	FCNAS16
	KOLOR	HOT RED



<b>NX 10 GW</b>		
B73	REF	FCLAN03
	KOLOR	BLACK HOT RED



<b>NX 7 GW LIFTER</b>		
B73	REF	FCLAN04
	KOLOR	BLACK HOT RED



<b>NX 7 GW</b>		
B73	REF	FCLAN05
	KOLOR	BLACK HOT RED

# PŁYTY RACING

## TRANSMISJA ENERGII

THIBAUT  
FAVROT (FRA)

### 1 R22 WC

Opracowana płyta R22 z naszymi zawodnikami Pucharu Świata.

- Podeszwy butów: 264-352 mm
- Kompatybilne wiązania: PX18, SPX 15, SPX 14, SPX 12 ROCKERACE
- Jednoczęściowa
- Metalowe wstawki
- Metalowa ścianka boczna zapewniająca lepszy chwyt
- Waga: 395 g (pół pary)



Metal Sidewall insert

### 2 R21 PRO

R21 Pro to młodsza wersja R22, opracowana dla młodych Mistrzów.

- Podeszwy butów: 241-317 mm
- Kompatybilne wiązania: SPX 10 GW, NX 10 GW, NX 7 GW
- Dwie części
- Wkładki kompozytowe
- Waga: 190 g (pół pary)



#### ZALETY

- Regularna elastyczność
- Lekka
- Lifter dla lepszego kąta
- Lepsze trzymanie



#### ZALETY

- Regularna elastyczność
- Lekka
- Lifter dla lepszego kąta

CODE	NAME	COLOUR	Z	SKIER WAGA		TOE PIECE		HEEL PIECE			BINDING WAGA 1/2 PAIR +/- 15g	COMPATIBLE BOOTS SOLE TYPES				LENGTH ADJUSTMENT	HEIGHT		INCLUDED PARTS
				KG	LBS	TYPE	AFD TYPE	TYPE	BASE	BRAKE / SKI WAIST		ISO 5355 "A"	ISO 5355 "C"	ISO 23223 "A"	ISO 23223 "C"		TOE	HEEL	
<b>RACE</b>																WITH R22 PLATES			
FCLBP02	PX 18 WC ROCKERACE	Hot Red	10-18	≥79kg	≥175lbs	Race	Race AFD	PX WC ALU	Rockerace	< 80 mm	1635 g	•				20 mm	27,6 mm	31,2 mm	Lifters
FCLBS02	SPX 15 ROCKERACE	Hot Red	7-15	≥58kg	≥126lbs	Race	Race AFD	SPX Micro	Rockerace	< 80 mm	1295 g	•				20 mm	27,6 mm	31,2 mm	
FCNBS02	SPX 15 ROCKERACE	Black Master	7-15	≥58kg	≥126lbs	Race	Race AFD	SPX Micro	Rockerace	< 80 mm	1295 g	•				20 mm	27,6 mm	31,2 mm	
FCMBS02	SPX 14 ROCKERACE GW	Black Red	5-14	≥42kg	≥92lbs	Full Action	Full Action GW AFD	SPX Micro	Rockerace	< 80 mm	1130 g	•		•		20 mm	30,5 mm	31,2 mm	
FCLBS04	SPX 12 ROCKERACE GW	Hot Red	3,5-12	≥31kg	≥67lbs	Full Action	Full Action GW AFD	SPX Micro	Rockerace	< 80 mm	1130 g	•		•		20 mm	30,5 mm	31,2 mm	
<b>JUNIOR A LA CARTE</b>																			
FCLAS06	SPX 12 GW	Hot Red	3,5-12	≥31kg	≥67lbs	Full Action	Full Action GW AFD	SPX	3P	< 80 mm	1110 g	•		•		45 mm	16,5 mm	19,5 mm	
FCNAS16	SPX 11 GW	Hot Red	3,5-12	≥31kg	≥67lbs	FDC	Full Action GW AFD	SPX	2P	< 73 mm	900 g	•		•		24 mm	14 mm	16 mm	
FCLAN03	NX 10 GW	Black Hot Red	3-10	≥26kg	≥57lbs	FDC	FDC GW AFD	NX	2P	< 73 mm	795 g	•		•		24 mm	14 mm	16 mm	
FCLAN04	NX 7 GW Lifter	Black Hot Red	2-7	22-78kg	48-174lbs	FDC	FDC GW AFD	NX	2P	< 73 mm	880 g	•	Spare part	•	Spare part	24 mm	20 mm	26 mm	Adult G1 Screw Kit
FCLAN05	NX 7 GW	Black Hot Red	2-7	22-78kg	48-174lbs	FDC	FDC GW AFD	NX	2P	< 73 mm	765 g	•	Spare part	•	Spare part	24 mm	10 mm	16 mm	Adult G1 Screw Kit

RACE  
SKIBOOT

# BĄDŹ CORAZ SZYBSZY

NOWE BUTY RS



*Only one blue.*



# MANIFESTO

## Inspirowane przez najbardziej innowacyjne sporty i przekraczające granice wydajności, nasz nowy RS jest diamentem wśród nowości.

Serce bije dla zwycięstwa,  
dusza stworzona do wygrywania

Sam w bramce startowej, patrząc na trasę. Miejsce, w którym czas bardzo zwalnia. Gdzie stres ustępuje miejsca adrenalinie, a wątpliwości zamieniają się w decyzje. Jesteś bardziej żywy niż kiedykolwiek. Wszystko skupia się na koncentracji i determinacji. Bierzesz głęboki oddech, aby napełnić płuca świeżym powietrzem przed daniem z siebie wszystkiego. Ruszasz, życie schodzi do swej esencji – wszystko jest usprawnione: proste, aerodynamiczne. Czujesz tylko rytm bicia serca ku zwycięstwu, dusza stworzona do zwyciężania.



Zyski marginalne są  
drogą do prędkości

Od 1948 roku w Lange prędkość jest w DNA i bez przerwy za tym podążamy. Dążenie, które łączy serce, duszę i ciało wszystkich narciarzy. Energia, która zamieszkuje nasze buty i napędza marzenia naszych sportowców.

Od ponad 70 lat postęp jest obsesją naszego zespołu True Blue. Praca każdego dnia na siłowni, podczas każdego treningu i każdego dnia zawodów. Na tym polega nasz sposób myślenia: Pogoń za szybkością wyznacza kurs. Kurs, który prowadzi i jednoczy nas wszystkich: mistrzów, techników, oraz zespół badawczo-rozwojowy. Szybkość to wspólny cel, który osiągamy na ścieżce marginalnych zysków.

Marginalne zyski to te drobne ulepszenia, które powodują lepszą wydajność poza skalą, zyskując te setne sekundy, aby dać najlepszy wynik i zwyciężyć.

## Bardziej opływowe i aerodynamiczne niż kiedykolwiek

Pchnęliśmy nasz kultowy model RS do maksymalnego wyrafinowania. Tam nie jest niczym obcym, żadnym nadmiarem. Nasz RS jest bardziej aerodynamiczny niż kiedykolwiek dzięki naszej współpracy z zespołem Sauber-Alfa Romeo Formuły 1. Wspólnie przerobiliśmy testy tunelowe w celu opracowania najbardziej aerodynamicznych butów narciarskich na rynku.



### NOWA GEOMETRIA

- Długość podeszwy 303 mm (rozmiar 26,5)
- Szerokość przodostopia -0,5mm

Koncepcja „Przepływu powietrza” narodziła się w ich laboratorium, które przekracza granice nauki i kształtuje przyszłość sportu. To rewolucyjna technologia optymalizująca kształt skorupy formowanej w 3D i wprowadzone nowe klamry w celu zmniejszenia współczynnika tarcia i oporu powietrza.



### NOWA KONSTRUKCJA SKORUPY

- Grubsza ścianka. Zwiększona moc i odbicie
- Wzmocnione wewnętrzne żebra podeszwy
- Nowy projekt łuku
- Solidna podeszwa we wszystkich modelach



AERODYNAMICALLY

Tested by SAUBER Technologies



### NOWA STRUKTURA MANKIETU

- Położenie zawiasu obrotowego dopasowanego do ZWC
- Zwiększona grubość ścianki
- Większe wzmocnione tylne
- Konstrukcja Aero Flow

## Dopasowanie twardości Race

Nasza zupełnie nowa technologia Air Flow to: uzupełniony o kolejny okręt flagowy innowacja: Race Flex Correct, płytką z tyłu buta, co polepsza przesył energii pomiędzy skorupą i mankietem. Płyta zastępuje dwie konwencjonalne śruby znane ws-

zystkim zawodnikom. Zmiękczyć flex bez utraty energii. Nowy RS zaprojektowany jako skomplikowany zespół części, z których każda zapewnia maksymalną wydajność jednocześnie harmonijnie współdziałając dla optymalnej wydajności.



Pu + Carbon Injected



Pu 53 = -8% de flex

Maksymalny dopuszczalny moment obrotowy śruby dla Race Plate (bez odkształceń) z miękkiego materiału PU Kolor niebieski wynosi 1,2 N\*M.N\*M.

## Dodatkowe szczegóły zwiększające prędkość


### WC Z KANTING

Wzmocniona śruba, wewnętrzna i zewnętrzna



### MOCOWANIE RZĘPA NA 2 ŚRUBY

Poprawiona jakość materiału



### ROZMIAR NA BOOT BOARDZIE

Precyzyjne i dokładne dopasowanie buta



**WORLD CUP** range

LBN9240

**WORLD CUP RS ZC**

**SPECYFIKACJA** Szerokość: 92mm  
Flex: 150  
Długość: 23.5 to 29.5  
Kolor: Vibrant blue

**LINER** World Cup Liner  
Core Custom  
World Cup  
World Cup Footbed  
World Cup Tongue

**SHELL**  
Shell: PUETHER  
Cuff: POLYETHER  
Dual Canting  
Solid Sole  
Cam-Lock 50mm  
Strap: 350mm/385mm



AERO DESIGN



RACE FLEX ADJUST

LBN9250

**WORLD CUP RS ZB**

**SPECYFIKACJA** Szerokość: 92mm  
Flex: 140  
Długość: 22.5 to 29.5  
Kolor: Vibrant blue

**LINER** World Cup Liner  
Core Custom  
World Cup  
World Cup Footbed  
World Cup Tongue

**SHELL**  
Shell: PUETHER  
Cuff: POLYETHER  
Dual Canting  
Solid Sole  
Cam-Lock 50mm  
Strap: 350mm/385mm

LBN9260

**WORLD CUP RS ZA**

**SPECYFIKACJA** Szerokość: 92mm  
Flex: 130  
Długość: 22.5 to 29.5  
Kolor: Vibrant blue

**LINER** World Cup Liner  
Core Custom  
World Cup  
World Cup Footbed  
World Cup Tongue

**SHELL**  
Shell: PUETHER  
Cuff: POLYETHER  
Dual Canting  
Solid Sole  
Cam-Lock 50mm  
Strap: 350mm/385mm

LBN9280

**WORLD CUP RS ZJ+**

**SPECYFIKACJA** Szerokość: 92+mm  
Flex: 130  
Długość: 22.5 to 28.5  
Kolor: Vibrant blue

**LINER** World Cup Liner  
Core Custom  
World Cup  
World Cup Footbed  
World Cup Tongue

**SHELL**  
Shell: PUETHER  
Cuff: POLYETHER  
Dual Canting  
Solid Sole  
Cam-Lock 50mm  
Strap: 350mm/385mm



AERO DESIGN



RACE FLEX ADJUST

LBN9290

**WORLD CUP RS ZA+**

**SPECYFIKACJA** Szerokość: 92+mm  
Flex: 130  
Długość: 22.5 to 28.5  
Kolor: Vibrant blue

**LINER** World Cup Liner  
Core Custom  
World Cup  
World Cup Footbed  
World Cup Tongue

**SHELL**  
Shell: PUETHER  
Cuff: POLYETHER  
Dual Canting  
Solid Sole  
Cam-Lock 50mm  
Strap: 350mm/385mm

LBN9300

**WORLD CUP RS ZSOFT +**

**SPECYFIKACJA** Szerokość: 92+mm  
Flex: 110  
Długość: 22.5 to 28.5  
Kolor: Vibrant blue

Strap: 40mm

**LINER** World Cup Liner  
Core Custom  
World Cup  
World Cup Footbed  
World Cup Tongue

**SHELL**  
Shell: PUETHER  
Cuff: POLYETHER  
Dual Canting  
Solid Sole

**JUNIOR** range

LBN1500W

**RS 100 SC WIDE**

**SPECYFIKACJA** Szerokość: 100mm  
Flex: 100  
Długość: 23 to 28.5  
Kolor: Vibrant blue

**LINER** Dual 3D Liner Pro  
Core Custom 2  
Premium Footbed  
Custom Tongue

**SHELL**  
Shell: POLYURETHANE  
Cuff: POLYURETHANE  
Dual Canting  
Solid Sole  
Strap: 40mm



LBN5010W

**RS 90 SC**

**SPECYFIKACJA** Szerokość: 97mm  
Flex: 90  
Długość: 21.5 to 28.5  
Kolor: Vibrant blue

**LINER** Dual 3D Liner Perf  
Core Custom 3  
Premium Footbed  
Custom Tongue

**SHELL**  
Shell: POLYURETHANE  
Cuff: POLYURETHANE  
External Canting  
Solid Sole  
Strap: 30mm



LBN5030W

**RS 70 SC**

**SPECYFIKACJA** Szerokość: 97mm  
Flex: 70  
Długość: 21.5 to 28.5  
Kolor: Vibrant blue

**LINER** Dual 3D Liner Perf  
Core Custom 3  
Premium Footbed  
Custom Tongue

**SHELL**  
Shell: POLYURETHANE  
Cuff: LYFRAN  
External Canting  
Solid Sole  
Strap: 30mm

Ski boots also available with flex 110 (RS 110 SC) and 120 (RS 120 SC)



**DKJP100 KERMA LEG PROTECTION SR**  
Rozmiarść : M - L  
Waga : 600 g

**DKJP101 KERMA LEG PROTECTION JR**  
Rozmiar : S  
Waga : 500 g

**DKJP102 KERMA HAND PROTECTION**  
Rozmiar : TU  
Waga : 400 g



**DKJP104 KERMA FOREARM PROTECTION SR**  
Rozmiar : TU  
Waga : 300 g

**DKJP103 KERMA FOREARM PROTECTION JR**  
Rozmiar : TU  
Waga : 200 g

RACE

**DDMG002 SPEED GS-SG SR**

Długość : 115-135 cm      diameter : 18 mm      Waga : 240 g



**DDMG003 SPEED SL SR**

Długość : 115-135 cm      diameter : 18 mm      Waga : 245 g



**DDMG004 SPEED**

Długość : 115-135 cm      diameter : 18 mm      Waga : 255 g



JUNIOR / RACE

**DDMG005 SPEED GS-SG JR**

Długość : 90-115 cm      diameter : 16 mm      Waga : 180 g



**DDMG006 SPEED SL JR**

Długość : 90-115 cm      diameter : 16 mm      Waga : 180 g





**RACING JACKET ADULT**

**DLMS01A**

*Długość* XS / S / M / L / XL / XXL

**RACING JACKET JUNIOR**

**DLMS01J**

*Długość* 8 years / 10 years / 12 years / 14 years



**INNER JACKET ADULT**

**DLMS04A**

*Długość* XS / S / M / L / XL / XXL

**INNER JACKET JUNIOR**

**DLMS04J**

*Długość* 8 years / 10 years / 12 years / 14 years



**SLALOM SHORT ADULT**

**DLMS02A**

*Rozmiar* XS / S / M / L / XL / XXL

**SLALOM SHORT JUNIOR**

**DLMS02J**

*Rozmiar* 8 years / 10 years / 12 years / 14 years



**RACING PANT ADULT**

**DLMS03A**

*Rozmiar* XS / S / M / L / XL / XXL

**RACING PANT JUNIOR**

**DLMS03J**

*Rozmiar* 8 years / 10 years / 12 years / 14 years



**RACING SUIT ADULT**

**DLMS06A**

*Rozmiar* S / M / L / XL / XXL

**GIANT SUIT JUNIOR**

**DLMS06J**

*Rozmiar* 12 years / 14 years



**ONE PIECE ADULT**

**DLMS07A**

*Rozmiar* XS / S / M / L / XL / XXL

**ONE PIECE JUNIOR**

**DLMS07J**

*Rozmiar* 12 years / 14 years





**DKKB100**

**F-TEAM CARGO BAG**

*Pojemność* 130 L  
*Wymiary* L810 x W410 x H400 mm  
*Waga* 5.90 KG



**DKKB101**

**F-TEAM CABIN BAG**

*Pojemność* 50 L  
*Wymiary* L520 x W320 x H300 mm  
*Waga* 2.90 KG



**A**



**B**

**DKKB103 A**

**F-TEAM EXTENDABLE  
2 PAIRS PADDED 160/210 CM**

*Pojemność* 2 PAIRS  
*Wymiary* L1600-2100 x W220 x H220 mm  
*Waga* 1.40 KG

**DKKB102 B**

**F-TEAM EXTENDABLE 2 PAIRS  
PADDED WHEELED 170/220 CM**

*Pojemność* 2 PAIRS  
*Wymiary* L1700-2200 x W360 x H220 mm  
*Waga* 3.70 KG

**DKIB000**

**SKI STRAP**

*Wymiary* L570\*W5\*H50 mm





**LANGE HEATED  
BAG 230V**

LKNB100

**SPECYFIKACJA**  
POJEMOŚĆ (L): 65  
WAGA (KG): 4,64  
WYMIARY (MM):  
L430\*W340\*H460



**LANGE HEATED  
BAG 120V**

LKNB101

**SPECYFIKACJA**  
POJEMOŚĆ (L): 65  
WAGA (KG): 4,64  
WYMIARY (MM):  
L430\*W340\*H460



**LANGE RACER  
BAG**

LKNB102

**SPECYFIKACJA**  
POJEMOŚĆ (L): 80  
WAGA (KG): 1,9  
WYMIARY (MM):  
L490\*W280\*H700



**LANGE RACER  
BAG SMALL**

LKNB103

**SPECYFIKACJA**  
POJEMOŚĆ (L): 75  
WAGA (KG): 1,3  
WYMIARY (MM):  
L360\*W380\*H600



**LANGE COMPACT  
BOOT BAG**

LKNB105

**SPECYFIKACJA**  
POJEMOŚĆ (L): 35  
WAGA (KG): 1,41  
WYMIARY (MM): L290\*W140\*H610



**LANGE PRO  
BOOT BAG**

LKNB106

**SPECYFIKACJA**  
POJEMOŚĆ (L): 45  
WAGA (KG): 0,72  
WYMIARY (MM):  
L380\*W240\*H400



**LANGE  
BACKPACK**

LKNB107

**SPECYFIKACJA**  
POJEMOŚĆ (L): 45  
WAGA (KG): 1,3  
WYMIARY (MM):  
L300\*W140\*H480



**LANGE MEDIUM  
BOOT BAG**

LKNB108

**SPECYFIKACJA**  
POJEMOŚĆ (L): 40  
WAGA (KG): 0,7  
WYMIARY (MM):  
L240\*W390\*H440



**BASIC BOOT  
BAG**

LKNB109

**SPECYFIKACJA**  
POJEMOŚĆ (L): 40  
WAGA (KG): 0,44  
WYMIARY (MM):  
L240\*W390\*H440

## ZALECENIA DZIAŁU RACE DYNASTAR (NARTY, WIĄZANIA, BUTY NARCIARSKIE)

Uwagi ogólne: Wybór nart, zarówno modelu, jak i długości, zawsze będzie decyzją bardzo osobistą i w dużej mierze bardzo subiektywną. Następujący wykres pokazuje niektóre typowe trendy, które zauważyliśmy w wyniku naszych ciągłych testów, które należy wziąć pod uwagę podczas wyboru modelu i długości. Optymalną długość nart określa się według następującej kolejności: umiejętności, wagi i siły. Dział Race Dynastar ma nadzieję, że ta informacja będzie przydatna i życzy wspaniałej zimy na zawodach. Powodzenia!

	Waga (lbs) Poids (lbs)	Waga (kg) Poids (kg)	Multi-Event Multi-Evenement	Długość (cm) LEARNING Taille (cm) APPRENTISSAGE	Długość (cm) RACERS CONFIRMED Taille (cm) RACERS CONFIRMÉS		Bindings Fixations	Boots Chaussures
<b>U8</b> AGE 6-7 BIRTH YEAR 2017/2018	40-50	18-23	TEAM COMP	110	110		TEAM 4 GW	RSJ 60
	50-60	23-27		110	120			NX 7 GW
	60-70	27-32		120	130			
	70-80	32-36		130	140			
<b>U10 - 1 SKI</b> AGE 8-9 BIRTH YEAR 2015/2016	50-60	23-27	TEAM COMP		120		TEAM 4 GW	RSJ65
	60-70	27-32			130			
	70-80	32-36	SPEED TEAM PRO		126			
	80-90	36-41			134			
<b>U10 - 2 SKIS</b> AGE 8-9 BIRTH YEAR 2015/2016	50-60	23-27	SPEED COURSE TEAM GS (R21 PRO)	126	TEAM COMP	120	TEAM 4 GW	RSJ 65
	60-70	27-32		126/134	SPEED OMEGLASS TEAM SL (R21 PRO)	128	NX 7 GW SPX 10	
	70-80	32-36		134		135		
	80-90	36-41		143				
<b>U12</b> AGE 10-11 BIRTH YEAR 2013/2014	60-70	27-32	SPEED COURSE TEAM GS (R21 PRO)	134	SPEED OMEGLASS TEAM SL (R21 PRO)	128	NX 7 GW	RSJ 65
	70-80	32-36		143		135	NX 7 GW / NX 10 GW	
	80-90	36-41		150		135 / 142	NX 10 GW / SPX 10 GW	
	90-100	41-45		158		142		
	100-110	45-50		164		149		
<b>U14</b> AGE 12-13 BIRTH YEAR 2012/2011	70-80	32-36	SPEED COURSE TEAM GS (R21 PRO)	144	SPEED OMEGLASS TEAM SL (R21 PRO)	135	NX 7 GW / NX 10 GW	RSJ 65
	80-90	36-41		151		135/142	NX 10 GW / SPX 10 GW	
	90-100	41-45		158		142		
	100-110	45-50		165		149	SPX 10 GW	RS 90 SC
	110-120	50-54	SPEED COURSE TEAM GS (R21 PRO) SPEED COURSE WC GS (R22)	170	SPEED OMEGLASS WC SL (R22)	150	SPX 12 GW (R21 PRO) / SPX 12 Rockerace (R22)	RS 110 SC RS WC Z SOFT+
<b>U16</b> AGE 14-15 BIRTH YEAR 2010/2009	90-100	41-45	SPEED COURSE TEAM GS (R21 PRO)	164/171	SPEED OMEGLASS TEAM SL (R21 PRO)	142	SPX 10 GW / SPX12 GW (R21 PRO) SPX 12 Rockerace (R22)	RS 90 SC
	100-110	45-50		170		149		RS 110 SC RS WC Z SOFT+
	110-120	50-54	SPEED COURSE WC GS (R22)	175	SPEED OMEGLASS WC SL (R22)	150	SPX 12 Rockerace	
	120-130	54-59		182	SPEED OMEGLASS WC FIS SL (R22) SPEED OMEGLASS WC FIS SL FACTORY (R22)	157		
	130-150+	59-68+		182 / 185*	157 / 165	SPX 12 Rockerace / SPX 15 Rockerace	RS WC Z SOFT+ RS WC ZJ+	
<b>U18 U21 U30 FIS WOMEN</b> AGE 16 & + BIRTH YEAR U18 (2008/2007) U21 (2006/2005/2004) U30 (1995 to 2003) (Cadet, Junior, Senior)	100-110	45-50	SPEED COURSE WC FIS GS (R22)	188	SPEED OMEGLASS WC FIS SL (R22)	157	SPX 12 / SPX 15 Rockerace	RS WC Z SOFT+/ RS WC ZJ+
	110-120	50-54					RS WC ZJ+	
	120-130	54-59						SPX 15 / PX 18 WC Rockerace
	130-140	59-63,5					RS WC ZA or ZA+	
	140-150	63,5-68						
	150-160	68-73						
160-170+	73-77+							
<b>U18 U21 U30 FIS MEN</b> AGE 16 & + BIRTH YEAR U18 (2008/2007) U21 (2006/2005/2004) U30 (1995 to 2003) (Cadet, Junior, Senior)	100-110	45-50	SPEED COURSE WC FIS GS (R22) *OPTION FOR 1ST YEAR FIS*	188	SPEED OMEGLASS WC FIS SL FACTORY (R22)	165	SPX 15 Rockerace	RSJ Z J+
	110-120	50-54					RS WC ZA+ or RS WC ZA	
	120-130	54-59	SPEED WC FIS GS FACTORY (R22)					
	130-140	59-63,5		SPX 15 Rockerace Hot red				
	140-150	63,5-68						
	150-160	68-73		PX 18 Rockerace Hot red				
	160-170	73-77						
170+	77+							

### ADDITIONAL NOTES / REMARQUES SUPPLEMENTAIRES

\*U10\* 2 OPTIONS FOR ATHLETES LOOKING FOR 1 SKI or 2 SKIS (GS & SL)

\* Długość 185cm could be use for Adultes race, non FIS ! But also for U16 FIS Race

\* La taille 185cm peut être utilisé pour des courses Adultes non FIS mais aussi par des U16 en FIS.

\*\*Second Year U16 Boys should consider use of 188 or 193, 30m GS skis based on coaches discretion

\*\*Les coureurs en deuxième année U16 devraient considérer les tailles 188 ou 193 (ski de GS avec rayon de 30m) à la discrétion de leur entraîneur

FIS Rules > [www.fis-ski.com](http://www.fis-ski.com)





poc

CATEGORY \_

# SKI RACE



SKI RACE\_  
**HELMETS**



Mips  
SUPER SKULL




**10122\_8348**  
Uranium Black/Hydrogen White Matt

Mips  
SKULL DURA COMP MRS



**10181\_1001**  
Hydrogen White



**10181\_1037**  
Uranium Black Matt



**11013\_1001**  
Maxilla Breakaway System Chinbar  
Hydrogen White




**11013\_1002**  
Maxilla Breakaway System Chinbar  
Uranium Black

Mips  
SKULL DURAX MRS



**10182\_1001**  
Hydrogen White



**10182\_1037**  
Uranium Black Matt



**10182\_1126**  
Prismare Red Matt



**10182\_1231**  
Fluorescent Orange Matt



**10182\_1468**  
Pargasite Green Matt



**10182\_1669**  
Apatite Navy Matt



**11013\_1001**  
Maxilla Breakaway System Chinbar  
Hydrogen White



**11013\_1002**  
Maxilla Breakaway System Chinbar  
Uranium Black

Mips  
ARTIC SL MRS



**10179\_1001**  
Hydrogen White



**10179\_1002**  
Uranium Black




**10179\_1118**  
Prismare Red

SKULL DURAJR




**10180\_1001**  
Hydrogen White



**10180\_8792**  
Fluorescent Yellow/Green Matt

SKULL DURAJR  
MARCO ODERMATT ED.



**10185\_1061**  
Argentite Silver

SKI RACE\_  
**PROTECTION**





**20162\_1002**  
Forearm Comp  
Uranium Black



**20172\_1002**  
Shins Comp  
Uranium Black



**20510\_8002**  
VPD Air Comp Jacket  
Uranium Black/Hydrogen White



**20610\_1002**  
Spine VPD System Comp Back  
Uranium Black



**20620\_1002**  
VPD System Back  
Uranium Black



**57013\_1002**  
Base Armor Jersey  
Uranium Black/Hydrogen White



**57023\_1002**  
Base Armor Tights  
Uranium Black



**57012\_1002**  
Resistance Layer Jersey  
Uranium Black




**57022\_1002**  
Resistance Layer Tights  
Uranium Black



**51024\_1002**  
Race Jacket  
Uranium Black



**51034\_1002**  
Race Shorts  
Uranium Black



**50122\_1670**  
Skin GS  
Apatite Navy




**50122\_1068**  
Skin GS  
Natrolite Beige

# SKI RACE\_ APPAREL



NEW



**51085\_1002**  
W's Race Loft Parka  
Uranium Black



**51085\_1830**  
W's Race Loft Parka  
Natrolite Beige

NEW



**51084\_1002**  
M's Race Loft Parka  
Uranium Black



**51084\_1830**  
M's Race Loft Parka  
Natrolite Beige



**51071\_1002**  
Mentor Coat  
Uranium Black/Hydrogen White



**51037\_1002**  
Frisson Pant  
Uranium Black



**60051\_1002**  
Race Stuff Cap  
Uranium Black



**60051\_9050**  
Race Stuff Cap  
Fluorescent Orange

SKI RACE\_  
**BACKPACKS**



**20096\_1002**  
 Race Backpack 130L  
 Uranium Black



**20096\_9050**  
 Race Backpack 130L  
 Fluorescent Orange



**20095\_1002**  
 Race Backpack 70L  
 Uranium Black



**20095\_9050**  
 Race Backpack 70L  
 Fluorescent Orange



**20099\_1002**  
 Race Backpack 50L  
 Uranium Black



**20099\_9050**  
 Race Backpack 50L  
 Fluorescent Orange



VERSIONS\_

**51085\_1002**W's Race Loft Parka  
Uranium Black**51085\_1830**W's Race Loft Parka  
Natrolite Beige**51084\_1002**M's Race Loft Parka  
Uranium Black**51084\_1830**M's Race Loft Parka  
Natrolite Beige

NEW

## M'S & W'S RACE LOFT PARKA

Optimised for even more warmth, the new Race Loft Parka gives a feeling of exceptional warmth and comfort, keeping you protected from the elements and always allowing you to move freely on the mountain.

DETAILS\_

**Waterproof materials**

The coat is constructed using a waterproof polyamide with a 10 000 mm water column. Seams and zips are not taped meaning that seepage may occur in the wettest conditions.

**Thermore® insulation**

The Ecodown Fibers Genius insulation from Thermore® is a synthetic loose-fibre insulation made using post-consumer recycled PET. It gives exceptional warmth, even if the fibres become wet.

**Reinforced zones**

Reinforced shoulder areas improve durability and reduce the chance of damage from carrying skis.

**Pre-bent sleeves**

The arms are shaped for optimal freedom of movement.

**Helmet-compatible hood**

The hood fits over a ski helmet and is easily adjustable with one hand. A reflective POC logo features.

**Ski pass holder**

The front-left chest pocket features an inner pocket to keep a lift pass secure.

**Two-way zip**

The two-way front zip improves practicality. A flap held in place by magnets covers the zip to improve water and wind protection.

**Glove-friendly zips**

All zippers are easily operated while wearing gloves.

**Large inner pockets**

Roomy mesh pockets on the inside of the coat give excellent storage.

**Velcro cuff adjusters**

The cuffs can easily be adjusted for a snug fit.

**Tone-on-tone logo**

A tone-on-tone embossed POC logo features on the bottom rear of the parka.

XS, S, M, L, XL, XXL

ARTICLE NO. **51085 & 51084**

Anywhere on the mountainside, the Race Loft Parka gives usable warmth and weather protection for long days on the slopes.



POC



SKI RACE\_  
**JUNIOR**




SKULL DURA JR



NC

**10180\_1001**  
Hydrogen White



NC

**10180\_8792**  
Fluorescent Yellow/Green Matt

SKULL DURA JR  
MARCO ODERMATT ED.



NC

**10185\_1061**  
Argentite Silver




**20193\_1002**  
Forearm COMP Jr  
Uranium Black



**20194\_1002**  
Shins COMP Jr  
Uranium Black




**20022\_1002**  
VPD Air Comp Back Jr  
Uranium Black



**20511\_8002**  
VPD Air Comp Jacket JR  
Uranium Black/Hydrogen White




**57213\_1002**  
Base Armor Jersey Jr  
Uranium Black



**57223\_1002**  
Base Armor Tights Jr  
Uranium Black



**57212\_1002**  
Resistance Layer Jersey Jr  
Uranium Black



**57222\_1002**  
Base Armor Tights Jr  
Uranium Black



**51025\_1002**  
Race Jacket Jr  
Uranium Black




**51026\_1002**  
Race Vest Jr  
Uranium Black




**51035\_1002**  
Race Shorts Jr  
Uranium Black



**51081\_1002**  
Loft Parka Jr  
Uranium Black



**51036\_1002**  
Race Zip Pant Jr  
Uranium Black



NC

**50142\_1670**  
Skin GS JR  
Apatite Navy



NC

**50142\_1068**  
Skin GS JR  
Natrolite Beige



CONCEPT\_

# POCITO



MIPS  
POCITO AURIC CUT MIPS




10475\_8233  
Fluorescent Blue



10475\_8234  
Fluorescent Yellow/Green



10475\_9050  
Fluorescent Orange



10475\_9085  
Fluorescent Pink

MIPS  
POCITO FORNIX MIPS



10473\_8233  
Fluorescent Blue



10473\_8234  
Fluorescent Yellow/Green



10473\_9050  
Fluorescent Orange




10473\_9085  
Fluorescent Pink


MIPS  
POCITO OBEX MIPS




10474\_8233  
Fluorescent Blue



10474\_8234  
Fluorescent Yellow/Green



10474\_9050  
Fluorescent Orange




10474\_9085  
Fluorescent Pink

POCITO SKULL




10210\_8233  
Fluorescent Blue



10210\_8234  
Fluorescent Yellow/Green



10210\_9050  
Fluorescent Orange



10210\_9085  
Fluorescent Pink

POCITO RETINA



**40067\_9607**  
Fluorescent Orange/  
Partly Sunny Light Orange  
CAT 2, VLT 25%




**40067\_9608**  
Fluorescent Orange/  
Partly Sunny Silver  
CAT 2, VLT 24%



**40067\_9609**  
Fluorescent Pink/  
Partly Sunny Light Orange  
CAT 2, VLT 25%



**40067\_9610**  
Fluorescent Pink/  
Partly Sunny Silver  
CAT 2, VLT 24%



**40067\_9611**  
Fluorescent Yellow/Green/  
Partly Sunny Light Orange  
CAT 2, VLT 25%



**40067\_9612**  
Fluorescent Yellow/Green/  
Partly Sunny Silver  
CAT 2, VLT 24%



**40067\_9613**  
Fluorescent Blue/  
Partly Sunny Light Orange  
CAT 2, VLT 25%



**40067\_9614**  
Fluorescent Blue/  
Partly Sunny Silver  
CAT 2, VLT 24%

POCITO IRIS



**40066\_9607**  
Fluorescent Orange/  
Partly Sunny Light Orange  
CAT 2, VLT 25%




**40066\_9608**  
Fluorescent Orange/  
Partly Sunny Silver  
CAT 2, VLT 24%



**40066\_9609**  
Fluorescent Pink/  
Partly Sunny Light Orange  
CAT 2, VLT 25%



**40066\_9610**  
Fluorescent Pink/  
Partly Sunny Silver  
CAT 2, VLT 24%



**40066\_9611**  
Fluorescent Yellow/Green/Partly  
Sunny Light Orange  
CAT 2, VLT 25%



**40066\_9612**  
Fluorescent Yellow/  
Green/Partly Sunny Silver  
CAT 2, VLT 24%



**40066\_9613**  
Fluorescent Blue/  
Partly Sunny Light Orange  
CAT 2, VLT 25%



**40066\_9614**  
Fluorescent Blue/  
Partly Sunny Silver  
CAT 2, VLT 24%

POCITO OPSIN



**40068\_9607**  
Fluorescent Orange/  
Partly Sunny Light Orange  
CAT 2, VLT 25%



**40068\_9608**  
Fluorescent Orange/  
Partly Sunny Silver  
CAT 2, VLT 24%



**40068\_9609**  
Fluorescent Pink/  
Partly Sunny Light Orange  
CAT 2, VLT 25%



**40068\_9610**  
Fluorescent Pink/  
Partly Sunny Silver  
CAT 2, VLT 24%



**40068\_9611**  
Fluorescent Yellow/Green/  
Partly Sunny Light Orange  
CAT 2, VLT 25%



**40068\_9612**  
Fluorescent Yellow/Green/  
Partly Sunny Silver  
CAT 2, VLT 24%



**40068\_9613**  
Fluorescent Blue/  
Partly Sunny Light Orange  
CAT 2, VLT 25%



**40068\_9614**  
Fluorescent Blue/  
Partly Sunny Silver  
CAT 2, VLT 24%



ASPIRE POCITO



**ASP2015\_1561**  
Lead Blue  
Translucent Equalizer Grey/  
Sky Blue  
CAT 3, VLT 10%



**ASP2015\_1230**  
Fluorescent Orange  
Translucent Equalizer Grey/  
Space Blue Mirror  
CAT 3, VLT 10%



**ASP2015\_1733**  
Fluorescent Pink  
Translucent Equalizer Grey/  
Space Blue Mirror  
CAT 3, VLT 10%


EVOLVE



**EV1001\_9589**  
Uranium Black Trans/  
Fluo Blue/Clarity POCito/  
Sunny Grey  
CAT 3, VLT 10%



**EV1001\_9590**  
Uranium Black Trans/  
Fluo Orange/Clarity POCito/  
Sunny Grey  
CAT 3, VLT 10%



**EV1001\_9591**  
Uranium Black Trans/  
Fluo Limegreen/Clarity POCito/  
Sunny Grey  
CAT 3, VLT 10%



**EV1001\_9592**  
Transparent Crystal/  
Fluo Orange/Clarity POCito/  
Sunny Grey  
CAT 3, VLT 10%



**EV1001\_9593**  
Lead Blue/  
Fluo Blue/Clarity POCito/  
Sunny Blue  
CAT 3, VLT 10%

PROTECTION\_ OVERVIEW

POCITO VPD AIR VEST



**20024\_8234**  
Fluorescent Yellow/Green



**20024\_9050**  
Fluorescent Orange



**20024\_9085**  
Fluorescent Pink

APPAREL\_ OVERVIEW

POCITO LINER VEST



**65150\_9050**  
Fluorescent Orange



NEW



**51085\_1002**  
W's Race Loft Parka  
Uranium Black



**51085\_1830**  
W's Race Loft Parka  
Natrolite Beige

NEW



**51084\_1002**  
M's Race Loft Parka  
Uranium Black



**51084\_1830**  
M's Race Loft Parka  
Natrolite Beige

NC



**51064\_1670**  
M's Coalesce Jacket  
Apatite Navy

NC



**51064\_1830**  
M's Coalesce Jacket  
Natrolite Beige

NC



**51065\_1670**  
W's Coalesce Jacket  
Apatite Navy

NC



**51065\_1830**  
W's Coalesce Jacket  
Natrolite Beige

NC



**51066\_1670**  
Coalesce Vest  
Apatite navy

# TRANSIT

On your way to the mountains, at the top of a hill, or just daydreaming about skiing? These styles are here to inspire and protect you!



NC

**61651\_1002**  
POC Crew  
Uranium Black

**61651\_1044**  
POC Crew  
Grey Melange

**61651\_1467**  
POC Crew  
Pargasite Green



NC

**61652\_1002**  
POC Hood  
Uranium Black

**61652\_1044**  
POC Hood  
Grey Melange

**61652\_1467**  
POC Hood  
Pargasite Green



NC

NC

**61650\_1002**  
POC Tee  
Uranium Black

**61650\_1044**  
POC Tee  
Grey Melange

**61650\_1001**  
POC Tee  
Hydrogen White

**61650\_1467**  
POC Tee  
Pargasite Green

**61650\_1670**  
POC Tee  
Apatite Navy

JUNIOR APPAREL\_ OVERVIEW



**51063\_1040**  
Liner Jacket Jr  
Alloy Grey

**51063\_9050**  
Liner Jacket Jr  
Fluorescent Orange



NC

**61655\_1044**  
POC Hood Jr  
Grey Melange

**61655\_1467**  
POC Hood Jr  
Pargasite Green

**61608\_1044**  
POC Crew Jr  
Grey Melange



NC

NC

**61653\_1205**  
POC Tee Jr  
Zink Orange

**61653\_1467**  
POC Tee Jr  
Pargasite Green

**61653\_1670**  
POC Tee Jr  
Apatite Navy



**64265\_1582**  
Urbane Beanie  
Turmaline Navy



**64265\_1059**  
Urbane Beanie  
Selentine Off-White



**64266\_1582**  
Roam Beanie  
Turmaline Navy



**64266\_1814**  
Roam Beanie  
Light Sandstone Beige



**64266\_1040**  
Roam Beanie  
Alloy Grey



**64266\_1830**  
Roam Beanie  
Natrolite Beige

NC



**64267\_1002**  
Pure Beanie  
Uranium Black



**64267\_1040**  
Pure Beanie  
Alloy Grey



**64267\_1584**  
Pure Beanie  
Calcite Blue



**64267\_1829**  
Pure Beanie  
Magnesite Beige

NC



**64270\_1002**  
POC Corp Beanie  
Uranium Black



**64270\_1040**  
POC Corp Beanie  
Alloy Grey



**64270\_1205**  
POC Corp Beanie  
Zink Orange



**64270\_1651**  
POC Corp Beanie  
Natrium Blue



**64268\_1002**  
Pompom Beanie  
Uranium Black



**64268\_1651**  
Pompom Beanie  
Natrium Blue



**64268\_1830**  
Pompom Beanie  
Natrolite Beige

NC



**64269\_1002**  
Rib Headband  
Uranium Black



**64269\_1651**  
Rib Headband  
Natrium Blue



**60055\_1002**  
POC Trucker Cap  
Uranium Black



**60055\_1584**  
POC Trucker Cap  
Calcite Blue



NC

**60055\_1205**  
POC Trucker Cap  
Zink Orange



NC

**60055\_1829**  
POC Trucker Cap  
Magnasite Beige



**60050\_1002**  
POC Corp Cap  
Uranium Black



**60050\_1041**  
POC Corp Cap  
Pegasi Grey



**60050\_1065**  
POC Corp Cap  
Okenite Off-White



**60053\_1041**  
POC Corp Cap Jr  
Pegasi Grey



**60056\_1043**  
Y's Essential MTB Cap  
Sylvanite Grey



NC

**60056\_1205**  
Y's Essential MTB Cap  
Zink Orange

# HELMET SIZE GUIDE

	<b>XS-S</b> 51-54 CM	<b>M-L</b> 55-58 CM	<b>XL-XXL</b> 59-62 CM	<b>ADJUSTABLE</b>
Levator Mips	•	•	•	•
Meninx	•	•	•	•
Obex BC Mips, Obex BC Mips Hedvig Wessel Ed, Obex Mips, Obex Pure, Obex Connect	•	•	•	•
Fornix Mips, Fornix Mips Pow JJ, Fornix, Forninx BC Mips	•	•	•	•
Auric Cut BC Mips, Auric Cut	•	•	•	•
Calyx, Calyx Carbon	•	•	•	•
Skull Dura Comp Mips, Super Skull	•	•	•	•
Skull Dura X Mips	•	•	•	•
Artic SL Mips	•	•	•	•
Skull Dura Jr	•	•		•

# PROTECTION SIZE GUIDE

	WOMEN'S PROTECTION		MEN'S PROTECTION		JUNIOR PROTECTION	POCITO PROTECTION	SHINS & FOREARMS
	C (CHEST) W (WAIST) S (SEAT) A (ARM LENGTH) SS (SHOULDER TO SHOULDER)		C (CHEST) W (WAIST) S (SEAT) A (ARM LENGTH) SS (SHOULDER TO SHOULDER)		C (CHEST) W (WAIST) S (SEAT) IN (INSEAM) A (ARM LENGTH) SS (SHOULDER TO SHOULDER)	C (CHEST) W (WAIST) S (SEAT) IN (INSEAM) A (ARM LENGTH) SS (SHOULDER TO SHOULDER)	B (BICEPS) F (FOREARM) K (10 CM ABOVE KNEE) C (CALF)
	SLIM	REGULAR	SLIM	REGULAR			
<b>XS</b> 8Y							B 22 cm F 20 cm K 37 cm C 30 cm
<b>S</b> 10Y	LENGTH 150-165 C 78 cm W 65 cm S 83 cm A 58 cm SS 36 cm	LENGTH 150-165 C 84 cm W 70 cm S 89 cm A 59,5 cm SS 38 cm	LENGTH 150-165 C 86 cm W 75 cm S 89 cm A 61,5 cm SS 40 cm	LENGTH 150-165 C 92 cm W 81 cm S 95 cm A 63 cm SS 42 cm	LENGTH 125-150 C 71 cm W 63 cm S 76 cm IN 65 cm A 49 cm SS 34,2 cm	LENGTH 100-120 C 55 cm W 54 cm S 61 cm IN 50 cm A 41,5 cm SS 28,8 cm	B 22 cm F 20 cm K 37 cm C 30 cm
<b>M</b> 12Y	LENGTH 165-180 C 90 cm W 75 cm S 95 cm A 61 cm SS 40 cm	LENGTH 165-180 C 96 cm W 80 cm S 101 cm A 62,5 cm SS 42 cm	LENGTH 165-180 C 98 cm W 87 cm S 101 cm A 64,5 cm SS 44 cm	LENGTH 165-180 C 104 cm W 93 cm S 107 cm A 66 cm SS 46 cm	LENGTH 150-165 C 76 cm W 66 cm S 81 cm IN 70 cm A 51,5 cm SS 36 cm	LENGTH 120-140 C 66 cm W 60 cm S 71 cm IN 60 cm A 46,5 cm SS 32,4 cm	B 22 cm F 20 cm K 37 cm C 30 cm
<b>L</b> 14Y	LENGTH 180- C 102 cm W 86 cm S 107 cm A 64 cm SS 44 cm	LENGTH 180- C 108 cm W 92 cm S 113 cm A 65,5 cm SS 46 cm	LENGTH 180- C 110 cm W 99 cm S 113 cm A 67,5 cm SS 48 cm	LENGTH 180- C 116 cm W 105 cm S 119 cm A 69 cm SS 50 cm	LENGTH 165-180 C 81 cm W 69 cm S 86 cm IN 75 cm A 54 cm SS 37,8 cm	LENGTH 140-160 C 76 cm W 66 cm S 81 cm IN 70 cm A 51,5 cm SS 36 cm	B 22 cm F 20 cm K 37 cm C 30 cm
<b>XL</b>							B 22 cm F 20 cm K 37 cm C 30 cm

ABBREVIATIONS & MEASUREMENTS: 1" = 2,5 cm, 1 cm = 0.4", cir. = circumference

# APPAREL SIZE GUIDE

	WOMEN'S BIKE WEAR	MEN'S BIKE WEAR	GLOVES	GLOVES JR	BOOTIES	SOCKS
	<b>C</b> (CHEST) <b>W</b> (WAIST) <b>S</b> (SEAT) <b>IN</b> (INSEAM) <b>A</b> (ARM LENGTH) <b>SS</b> (SHOULDER TO SHOULDER)	<b>C</b> (CHEST) <b>W</b> (WAIST) <b>S</b> (SEAT) <b>IN</b> (INSEAM) <b>A</b> (ARM LENGTH) <b>SS</b> (SHOULDER TO SHOULDER)				
<b>XS</b> 8Y	<b>C:</b> 78 cm <b>W:</b> 65 cm <b>S:</b> 83 cm <b>IN:</b> 76,5 cm <b>A:</b> 58 cm <b>SS:</b> 36 cm	<b>C:</b> 86 cm <b>W:</b> 75 cm <b>S:</b> 89 cm <b>IN:</b> 79,5 cm <b>A:</b> 61,5 cm <b>SS:</b> 40 cm	<b>Knuckle cir:</b> 16-17 cm <b>Palm length:</b> 17 cm	<b>Knuckle cir:</b> 9-11 cm <b>Palm length:</b> 15 cm		
<b>S</b> 10Y	<b>C:</b> 84 cm <b>W:</b> 70 cm <b>S:</b> 89 cm <b>IN:</b> 78 cm <b>A:</b> 59,5 cm <b>SS:</b> 38 cm	<b>C:</b> 92 cm <b>W:</b> 81 cm <b>S:</b> 95 cm <b>IN:</b> 81 cm <b>A:</b> 63 cm <b>SS:</b> 42 cm	<b>Knuckle cir:</b> 16-19 cm <b>Palm length:</b> 18 cm	<b>Knuckle cir:</b> 11-13 cm <b>Palm length:</b> 16 cm	<b>EU:</b> 36-39 <b>UK:</b> <b>US:</b>	<b>EU:</b> 37-38 <b>UK:</b> 3.5-5.5 <b>US:</b> 6-8
<b>M</b> 12Y	<b>C:</b> 90 cm <b>W:</b> 75 cm <b>S:</b> 95 cm <b>IN:</b> 79,5 cm <b>A:</b> 61 cm <b>SS:</b> 40 cm	<b>C:</b> 98 cm <b>W:</b> 87 cm <b>S:</b> 101 cm <b>IN:</b> 82,5 cm <b>A:</b> 64,5 cm <b>SS:</b> 44 cm	<b>Knuckle cir:</b> 17-21 cm <b>Palm length:</b> 19 cm	<b>Knuckle cir:</b> 14-16 cm <b>Palm length:</b> 17 cm	<b>EU:</b> 40-42 <b>UK:</b> <b>US:</b>	<b>EU:</b> 39-41 <b>UK:</b> 6.5-8.5 <b>US:</b> 9-11
<b>L</b> 14Y	<b>C:</b> 96 cm <b>W:</b> 80 cm <b>S:</b> 101 cm <b>IN:</b> 81 cm <b>A:</b> 62,5 cm <b>SS:</b> 42 cm	<b>C:</b> 104 cm <b>W:</b> 93 cm <b>S:</b> 107 cm <b>IN:</b> 84 cm <b>A:</b> 66 cm <b>SS:</b> 46 cm	<b>Knuckle cir:</b> 17-23 cm <b>Palm length:</b> 20 cm	<b>Knuckle cir:</b> 14-16 cm <b>Palm length:</b> 17 cm	<b>EU:</b> 43-45 <b>UK:</b> <b>US:</b>	<b>EU:</b> 42-44 <b>UK:</b> 9.5-11.5 <b>US:</b> 12-14
<b>XL</b>	<b>C:</b> 102 cm <b>W:</b> 86 cm <b>S:</b> 107 cm <b>IN:</b> 82,5 cm <b>A:</b> 64 cm <b>SS:</b> 44 cm	<b>C:</b> 110 cm <b>W:</b> 99 cm <b>S:</b> 113 cm <b>IN:</b> 85,5 cm <b>A:</b> 67,5 cm <b>SS:</b> 48 cm	<b>Knuckle cir:</b> 22-24 cm <b>Palm length:</b> 21 cm	<b>Knuckle cir:</b> 16-18 cm <b>Palm length:</b> 18 cm		
<b>XXL</b>	<b>C:</b> 108 cm <b>W:</b> 92 cm <b>S:</b> 113 cm <b>IN:</b> 84 cm <b>A:</b> 65,5 cm <b>SS:</b> 46 cm	<b>C:</b> 116 cm <b>W:</b> 105 cm <b>S:</b> 119 cm <b>IN:</b> 86 cm <b>A:</b> 69 cm <b>SS:</b> 50 cm				


ABBREVIATIONS & MEASUREMENTS: 1" = 2,5 cm, 1 cm = 0.4", cir. = circumference




CORP




Hydrogen White  
**1001**



Uranium Black  
**1002**




Flou. Pink  
**1719**




Zink Orange  
**1205**


MULTI SEASONAL




Granite Grey  
**1042**




Alloy Grey  
**1040**



Sylvanite Grey  
**1043**



Calcite Blue  
**1584**




Turmaline Navy  
**1582**




Selentine Off-White  
**1059**



Light Sandstone Beige  
**1814**



Magnasite Beige  
**1829**




Gibbsite Green  
**1464**

SEASONAL RAGE



Pargasite Green  
**1467**



Prismane Red  
**1118**


SEASONAL




Selentine Off-White  
**1059**




Okenite Off-White  
**1065**



Natrolite Beige  
**1830**



Calcite Blue  
**1584**



Apatite Navy  
**1670**

## HELMETS\_

**ABS: Acrylonitrile Butadiene Styrene**

A very hard plastic used in the helmet shell. It is widely known for its impact resistance, strength and durability.

**EPP: Expanded Polypropylene**

A helmet liner material that can withstand multiple impacts, dependent on the severity of the impact. EPP liners tend to be thicker than EPS liners.

**PC: Polycarbonate**

Stiff and strong material used in the helmet shell. It is well suited to thermoforming to give a secure bond with the helmet liner.

**EPS: Expanded Polystyrene**

The traditional helmet liner material found in most helmets (from all manufacturers). Will compress under force, and tends to only be suitable for one crash. Lighter than EPP. EPS liners can be thinner than EPP liners because EPS has better impact resistance in terms of volume of material used.

**ABS/PC**

A blend of ABS and PC used in some of our helmet shells. It provides an ideal balance of durability and stiffness.

**Aramid**

Exceptionally strong synthetic fibers that provide unsurpassed protection against penetration and enhance the structural stability of a helmet.

## HELMETS AND ARMOR\_

**VPD: Visco-elastic polymer dough**

VPD is our protective material, visco-elastic polymer dough. Chiefly used in body armor but also in some helmets. VPD retains its impact absorption ability regardless of number of impacts. VPD is malleable and shapes to the form of your body for a unique and flexible fit, only hardening on impact for enhanced protection.

## APPAREL\_

**Dyneema®**

Dyneema® is one of the world's strongest materials. Around 15x stronger than steel, the material gives exceptional laceration protection. A new kind of Dyneema® with stretch, developed specifically for POC, allows us to create flexible armor.

## GOGGLES\_

**TPU: Thermoplastic Polyurethane**

A flexible and durable plastic well suited to very cold temperatures, making it ideal for goggle frames.

**CP: Cellulose Propionate**

Highly durable plastic well suited to low temperatures and with excellent optical properties.

**Grilamid**

Lightweight, highly impact resistant, strong and weather resistant plastic, making it suitable for goggle and sunglasses frames.

**PC: Polycarbonate**

Strong, highly durable material with superior optical properties, making it well suited to use in goggle lenses.





**POC SWEDEN AB**

SIEZENHEIMER STRASSE 39D  
5020 SALZBURG  
AUSTRIA

+43 662 89 00 90  
OFFICE@POCSPORTS.COM  
POCSPORTS.COM





# REGIONALNE CENTRA OBSŁUGUJĄCE KOMPLEKSOWO PROGRAM RACING W ZAKRESIE MAREK: ROSSIGNOL, DYNASTAR, LANGE, POC, SERWISU ZAWODNICZEGO I BOOTFITTINGU

## REGION BESKIDZKI:

EKSPERT-SPORT, UL. KRAKOWSKA 464, BIELSKO-BIAŁA | tel. +48 33 814 05 19 | sklep@ekspert-sport.pl

## REGION DOLNOŚLĄSKI:

SKI4YOU, UL. KOŁŁĄTAJA 27-28, WROCŁAW | tel. +48 530 120 990 | biuro@ski4you.pl

## REGION MAŁOPOLSKI:

KRAKÓW SPORT, UL. WALEREGO SŁAWKA 25, KRAKÓW | tel. +48 730 043 186 | info@krakowsport.pl

## REGION MAŁOPOLSKI:

PROJEKT JUNIOR, AL. POKOJU 20, 31-564 KRAKÓW | tel. 600 779 897 | sklep@projektjunior.pl

## REGION MAZOWIECKI:

PM SPORT PRO SHOP, UL. ZARUSKIEGO 8, WARSZAWA | tel. +48 22 891 08 05 | proshopwwa@pmsport.com.pl

## REGION ŚLĄSKI:

FAN SPORT, UL. MŁYŃSKA 8, GLIWICE | tel. +48 32 30 09 111 | fansport@fansport.gliwice.pl

## REGION TATRZAŃSKI:

PM SPORT PRO SHOP, KRUPÓWKI 58, ZAKOPANE | +48 18 201 62 74 | proshopzakopane@pmsport.com.pl

## REGION TATRZAŃSKI:

ADVENTURE SPORTS NOSAL, DROGA DO OSWALDA BALZERA 28, 34-500 ZAKOPANE | tel. +48 538 345 189  
| nosal@adventuresports.pl

## REGION WIELKOPOLSKI:

MUSZAK-SKI, UL. RACŁAWICKA 91, POZNAŃ | tel. +48 61 861 44 16 | muszak@muszakski.pl

## PARTNERZY PROGRAMU RACING:

ADVENTURE SPORTS, AL. ZWYCIĘSTWA 256, GDYNIA | tel. +48 58 621 18 91 | gdynia@adventuresports.pl

ADVENTURE SPORTS, UL. PODGÓRSKA 34, KRAKÓW | tel. +48 12 427 57 90 | kazimierz@adventuresports.pl

SKI FANATIC - specjalizacja bootfitting, UL. KEN 51 LOK. 4, WARSZAWA | tel. +48 22 241 12 99 | sklep@skifanatic.pl

WINDSPORT - specjalizacja bootfitting, UL. ZAKOPIAŃSKA 56A, 30-418 KRAKÓW

| tel: +48 12 421 75 09 | zakopianska@windsport.pl

BOOTFITTING CENTER Aleksander Szot - specjalizacja bootfitting, forma mobilna, CAŁA POLSKA

| tel. +48 883 008 341 | kontakt@bootfittingcenter.com



 DYNASTAR

LANGE



POC